

<div> <div>O</div> <div>           TABULKA OKEN            MĚŘÍTKO SCHEMAT 1:70         </div> <div>           VEŠKERÉ ROZMĚRY JE NUTNÉ PŘED ZAPOČETÍM VÝROBY OVĚŘIT NA STAVBĚ !!!            uvedené materiály a výrobky jsou referenční, po dohodě s projektantem a odsouhlasení investorem je možná jejich změna při zachování srovnatelných (referenčních) vlastností         </div> </div>			
OZN.	SCHEMA	POPIS, ROZMĚR (mm)	MATERIÁL,VÝPLŇ,KOVÁNÍ,POVRCH,TYP
01		OKNO JEDNODÍLNÉ: 01 – SKLOPNÉ S POLOHOU VENTILACE A MIKROVENTILACE  ROZMĚR: 1150x470mm (ROZMĚR HRUBÉHO STAVEBNÍHO OTVORU)	ZASKLENÍ: IZOLAČNÍ TROJSKLO ČIRÉ 4–12–4–12–4mm Usklo=0,7 W/m2K, Uokno=DO 0,9 W/m2K  KOVÁNÍ: STANDARTNÍ KOVÁNÍ PRO OKNO JEDNODÍLNÉ, VÝKLOPNÉ S POLOHOU VENTILACE A MIKROVENTILACE  KLIKA: MATERIÁL ELOX HLINÍK, BUDE VYBRÁNA ARCHITEKTEM
02		OKNO JEDNODÍLNÉ: 02 – SKLOPNÉ S POLOHOU VENTILACE A MIKROVENTILACE  ROZMĚR: 1150x470mm (ROZMĚR HRUBÉHO STAVEBNÍHO OTVORU)	ZASKLENÍ: IZOLAČNÍ TROJSKLO ČIRÉ 4–12–4–12–4mm Usklo=0,7 W/m2K, Uokno=DO 0,9 W/m2K  KOVÁNÍ: STANDARTNÍ KOVÁNÍ PRO OKNO JEDNODÍLNÉ, VÝKLOPNÉ S POLOHOU VENTILACE A MIKROVENTILACE  KLIKA: MATERIÁL ELOX HLINÍK, BUDE VYBRÁNA ARCHITEKTEM
03		OKNO JEDNODÍLNÉ: 03 – SKLOPNÉ S POLOHOU VENTILACE A MIKROVENTILACE  ROZMĚR: 1150x470mm (ROZMĚR HRUBÉHO STAVEBNÍHO OTVORU)	ZASKLENÍ: IZOLAČNÍ TROJSKLO ČIRÉ 4–12–4–12–4mm Usklo=0,7 W/m2K, Uokno=DO 0,9 W/m2K  KOVÁNÍ: STANDARTNÍ KOVÁNÍ PRO OKNO JEDNODÍLNÉ, VÝKLOPNÉ S POLOHOU VENTILACE A MIKROVENTILACE  KLIKA: MATERIÁL ELOX HLINÍK, BUDE VYBRÁNA ARCHITEKTEM
04		OKNO JEDNODÍLNÉ: 04 – SKLOPNÉ S POLOHOU VENTILACE A MIKROVENTILACE  ROZMĚR: 1150x470mm (ROZMĚR HRUBÉHO STAVEBNÍHO OTVORU)	ZASKLENÍ: IZOLAČNÍ TROJSKLO ČIRÉ 4–12–4–12–4mm Usklo=0,7 W/m2K, Uokno=DO 0,9 W/m2K  KOVÁNÍ: STANDARTNÍ KOVÁNÍ PRO OKNO JEDNODÍLNÉ, VÝKLOPNÉ S POLOHOU VENTILACE A MIKROVENTILACE  KLIKA: MATERIÁL ELOX HLINÍK, BUDE VYBRÁNA ARCHITEKTEM

POZN.:VŠECHNY OKNA A JEJICH OTEVÍRÁNÍ ZOBRAZOVÁNY Z POHLEDU Z INTERIERU, ODSTÍN POVRCHOVÉ ÚPRAVY BUDE ODSOUHLASEN NA VZORCÍCH ARCHITEKTEM, VÝROBNÍ DOKUMENTACI ODSOUHLASIT ARCHITEKTEM PŘED VÝROBOU

<div> <div>O</div> <div> <div>TABULKA OKEN</div> <div>MĚŘÍTKO SCHEMAT 1:70</div> </div> <div> <div>VEŠKERÉ ROZMĚRY JE NUTNÉ PŘED ZAPOČETÍM VÝROBY OVĚŘIT NA STAVBĚ !!!</div> <div>uvedené materiály a výrobky jsou referenční, po dohodě s projektantem a odsouhlasení investorem je možná jejich změna při zachování srovnatelných (referenčních) vlastností</div> </div> </div>			
OZN.	SCHEMA	POPIS, ROZMĚR (mm)	MATERIÁL,VÝPLŇ,KOVÁNÍ,POVRCH,TYP
09		<p>OKNO JEDNODÍLNÉ:</p> <p>09 – SKLOPNÉ S POLOHOU VENTILACE A MIKROVENTILACE</p> <p>ROZMĚR: 690x470mm (ROZMĚR HRUBÉHO STAVEBNÍHO OTVORU)</p>	<p>ZASKLENÍ: IZOLAČNÍ TROJSKLO ČIRÉ 4–12–4–12–4mm Usklo=0,7 W/m2K, Uokno=DO 0,9 W/m2K</p> <p>KOVÁNÍ: STANDARTNÍ KOVÁNÍ PRO OKNO JEDNODÍLNÉ, VÝKLOPNÉ S POLOHOU VENTILACE A MIKROVENTILACE</p> <p>KLIKA: MATERIÁL ELOX HLINÍK, BUDE VYBRÁNA ARCHITEKTEM</p>
10		<p>VÝDEJNÍ OKNO DVOUDÍLNÉ:</p> <p>10 – POSUVNÉ VE VODOROVNÉ ROVINĚ, POSUV DOLEVA Z INT.</p> <p>ROZMĚR: 2310x1100mm (ROZMĚR HRUBÉHO STAVEBNÍHO OTVORU)</p>	<p>ZASKLENÍ: IZOLAČNÍ TROJSKLO ČIRÉ 4–12–4–12–4mm Usklo=0,7 W/m2K, Uokno=DO 0,9 W/m2K</p> <p>KOVÁNÍ: STANDARTNÍ KOVÁNÍ PRO OKNO POSUVNÉ</p> <p>KLIKA: MATERIÁL ELOX HLINÍK, BUDE VYBRÁNA ARCHITEKTEM</p>
11		<p>OKNO JEDNODÍLNÉ:</p> <p>11 – SKLOPNÉ S POLOHOU VENTILACE A MIKROVENTILACE</p> <p>ROZMĚR: 1230x600mm (ROZMĚR HRUBÉHO STAVEBNÍHO OTVORU)</p>	<p>ZASKLENÍ: IZOLAČNÍ TROJSKLO ČIRÉ 4–12–4–12–4mm Usklo=0,7 W/m2K, Uokno=DO 0,9 W/m2K</p> <p>KOVÁNÍ: STANDARTNÍ KOVÁNÍ PRO OKNO JEDNODÍLNÉ, OTEVÍRAVÉ, VÝKLOPNÉ S POLOHOU VENTILACE A MIKROVENTILACE</p> <p>KLIKA: MATERIÁL ELOX HLINÍK, BUDE VYBRÁNA ARCHITEKTEM</p>
12		<p>OKNO JEDNODÍLNÉ:</p> <p>12 – SKLOPNÉ S POLOHOU VENTILACE A MIKROVENTILACE</p> <p>ROZMĚR: 1230x600mm (ROZMĚR HRUBÉHO STAVEBNÍHO OTVORU)</p>	<p>ZASKLENÍ: IZOLAČNÍ TROJSKLO ČIRÉ 4–12–4–12–4mm Usklo=0,7 W/m2K, Uokno=DO 0,9 W/m2K</p> <p>KOVÁNÍ: STANDARTNÍ KOVÁNÍ PRO OKNO JEDNODÍLNÉ, VÝKLOPNÉ S POLOHOU VENTILACE A MIKROVENTILACE</p> <p>KLIKA: MATERIÁL ELOX HLINÍK, BUDE VYBRÁNA ARCHITEKTEM</p>

POZN.:VŠECHNY OKNA A JEJICH OTEVÍRÁNÍ ZOBRAZOVÁNY Z POHLEDU Z INTERIERU, ODSŤÍN POVRCHOVÉ ÚPRAVY BUDE ODSOUHLASEN NA VZORCÍCH ARCHITEKTEM, VÝROBNÍ DOKUMENTACI ODSOUHLASIT ARCHITEKTEM PŘED VÝROBOU

<div> <div>O</div> <div> <div>TABULKA OKEN</div> <div>MĚŘÍTKO SCHEMAT 1:70</div> </div> <div> <div>VEŠKERÉ ROZMĚRY JE NUTNÉ PŘED ZAPOČETÍM VÝROBY OVĚŘIT NA STAVBĚ !!!</div> <div>uvedené materiály a výrobky jsou referenční, po dohodě s projektantem a odsouhlasení investorem je možná jejich změna při zachování srovnatelných (referenčních) vlastností</div> </div> </div>			
OZN.	SCHEMA	POPIS, ROZMĚR (mm)	MATERIÁL,VÝPLŇ,KOVÁNÍ,POVRCH,TYP
17		<p>OKNO JEDNODÍLNÉ: 15 – OTEVÍRAVO SKLOPNÉ S POLOHOU VENTILACE A MIKROVENTILACE</p> <p>ROZMĚR: 1150x600mm (ROZMĚR HRUBÉHO STAVEBNÍHO OTVORU)</p>	<p>ZASKLENÍ: IZOLAČNÍ TROJSKLO ČIRÉ 4–12–4–12–4mm Usklo=0,7 W/m2K, Uokno=DO 0,9 W/m2K</p> <p>KOVÁNÍ: STANDARTNÍ KOVÁNÍ PRO OKNO JEDNODÍLNÉ, VÝKLOPNÉ S POLOHOU VENTILACE A MIKROVENTILACE</p> <p>KLIKA: MATERIÁL ELOX HLINÍK, BUDE VYBRÁNA ARCHITEKTEM</p>
D4		<p>VSTUPNÍ DVEŘE JEDNOKŘÍDLÉ OTEVÍRAVÉ, FALCOVANÉ PRAVÉ</p> <p>PLNÉ, tl.46mm TEPELNÝ PROSTUP: 1,1 W/(m²·K)</p> <p>ROZMĚR STAVEBNÍHO OTVORU: 1000x2100mm ROZMĚR PRŮCHODU: 800X2000mm</p>	<p>DVEŘNÍ KŘÍDLO: HLADKÉ KOMPOZITNÍ MATERIÁL OPLÁŠTĚNÍ OCELOVÝM PLECHEM BARVA EXTERIER – LAK MATNÝ, RAL ANTRACIT BARVA INTERIER – LAK MATNÝ, RAL, ODSŤÍN NUTNÝ VYVZORKOVAT SE ZŘETELEM NA FINÁLNÍ VYBRANOU DLAŽBU, SJEDNOTIT S VNITŘNÍMI DVEŘMI</p> <p>RÁM: HLINÍKOVÝ S PŘERUŠENÝM TEPLENÝM MOSTEM KOVÁNÍ BEZPEČNOSTNÍ, CYLINDRICKÁ VLOŽKA LAK MATNÝ, RAL, ANTRACIT</p> <p>KOVÁNÍ: KLIKA/KLIKA, KULATÉ ROZETY, SAMOSTATNÁ ROZETA PRO ZÁMEK, NEREZOVÁ OCEL</p>

POZN.:VŠECHNY OKNA A JEJICH OTEVÍRÁNÍ ZOBRAZOVÁNY Z POHLEDU Z INTERIERU, ODSŤÍN POVRCHOVÉ ÚPRAVY BUDE ODSOUHLASEN NA VZORCÍCH ARCHITEKTEM, VÝROBNÍ DOKUMENTACI ODSOUHLASIT ARCHITEKTEM PŘED VÝROBOU KAŽDOU POZICI KONZULTOVAT PŘI ZAMĚRENÍ NA STAVBĚ S PROJEKTANTEM/ INVESTOREM

<div> <div>O</div> <div> <div>TABULKA OKEN</div> <div>MĚŘÍTKO SCHEMAT 1:70</div> </div> <div> <div>VEŠKERÉ ROZMĚRY JE NUTNÉ PŘED ZAPOČETÍM VÝROBY OVĚŘIT NA STAVBĚ !!!</div> <div>uvedené materiály a výrobky jsou referenční, po dohodě s projektantem a odsouhlasení investorem je možná jejich změna při zachování srovnatelných (referenčních) vlastností</div> </div> </div>			
OZN.	SCHEMA	POPIS, ROZMĚR (mm)	MATERIÁL,VÝPLŇ,KOVÁNÍ,POVRCH,TYP
D2		<p>VSTUPNÍ DVEŘE JEDNOKŘÍDLÉ OTEVÍRAVÉ LEVÉ</p> <p>PLNÉ, tl.46mm TEPELNÝ PROSTUP: 1,1 W/(m²·K)</p> <p>ROZMĚR STAVEBNÍHO OTVORU: 1200x2600mm ROZMĚR PRŮCHODU: 1000X2000mm</p>	<p>DVEŘNÍ KŘÍDLO: HLADKÉ, S PEVNĚ ZASKLENÝM NADSVĚTLÍKEM KOMPOZITNÍ MATERIÁL, OPLÁŠTĚNÍ OCELOVÝM PLECHEM BARVA EXTERIER – LAK MATNÝ, RAL ANTRACIT BARVA INTERIER – LAK MATNÝ, RAL, ODSŤÍN NUTNÝ VYZORKOVAT SE ZŘETelem NA FINÁLNÍ VYBRANOU DLAŽBU, SJEDNOTIT S VNITŘNÍMI DVEŘMI</p> <p>RÁM: HLINÍKOVÝ S PŘERUŠENÝM TEPLENÝM MOSTEM KOVÁNÍ BEZPEČNOSTNÍ, CYLINDRICKÁ VLOŽKA LAK MATNÝ, RAL, ANTRACIT</p> <p>KOVÁNÍ: KLIKA/KLIKA, KULATÉ ROZETY, SAMOSTATNÁ ROZETA PRO ZÁMEK, NEREZOVÁ OCEL</p>
D3		<p>VSTUPNÍ DVEŘE JEDNOKŘÍDLÉ OTEVÍRAVÉ LEVÉ</p> <p>PLNÉ, tl.46mm TEPELNÝ PROSTUP: 1,1 W/(m²·K)</p> <p>ROZMĚR STAVEBNÍHO OTVORU: 1200x2600mm ROZMĚR PRŮCHODU: 1000X2000mm</p>	<p>DVEŘNÍ KŘÍDLO: HLADKÉ, S PEVNĚ ZASKLENÝM NADSVĚTLÍKEM KOMPOZITNÍ MATERIÁL, OPLÁŠTĚNÍ OCELOVÝM PLECHEM BARVA EXTERIER – LAK MATNÝ, RAL ANTRACIT BARVA INTERIER – LAK MATNÝ, RAL, ODSŤÍN NUTNÝ VYZORKOVAT SE ZŘETelem NA FINÁLNÍ VYBRANOU DLAŽBU, SJEDNOTIT S VNITŘNÍMI DVEŘMI</p> <p>RÁM: HLINÍKOVÝ S PŘERUŠENÝM TEPLENÝM MOSTEM KOVÁNÍ BEZPEČNOSTNÍ, CYLINDRICKÁ VLOŽKA LAK MATNÝ, RAL, ANTRACIT</p> <p>KOVÁNÍ: KLIKA/KLIKA, KULATÉ ROZETY, SAMOSTATNÁ ROZETA PRO ZÁMEK, NEREZOVÁ OCEL</p>

POZN.:VŠECHNY OKNA A JEJICH OTEVÍRÁNÍ ZOBRAZOVÁNY Z POHLEDU Z INTERIERU, ODSŤÍN POVRCHOVÉ ÚPRAVY BUDE ODSOUHLASEN NA VZORCÍCH ARCHITEKTEM, VÝROBNÍ DOKUMENTACI ODSOUHLASIT ARCHITEKTEM PŘED VÝROBOU  
KAŽDOU POZICI KONZULTOVAT PŘI ZAMĚŘENÍ NA STAVBĚ S PROJEKTANTEM/ INVESTOREM

<div> <div>O</div> <div>           TABULKA OKEN            MĚŘÍTKO SCHEMAT 1:70         </div> <div>           VEŠKERÉ ROZMĚRY JE NUTNÉ PŘED ZAPOČETÍM VÝROBY OVĚŘIT NA STAVBĚ !!!            uvedené materiály a výrobky jsou referenční, po dohodě s projektantem a odsouhlasení investorem je možná jejich změna při zachování srovnatelných (referenčních) vlastností         </div> </div>			
OZN.	SCHEMA	POPIS, ROZMĚR (mm)	MATERIÁL,VÝPLŇ,KOVÁNÍ,POVRCH,TYP
D5		<p>VSTUPNÍ DVEŘE JEDNOKŘÍDLÉ OTEVÍRAVÉ PRAVÉ</p> <p>PLNÉ, tl.46mm TEPELNÝ PROSTUP: 1,1 W/(m²·K)</p> <p>ROZMĚR STAVEBNÍHO OTVORU: 1200x2600mm ROZMĚR PRŮCHODU: 1000X2000mm</p>	<p>DVEŘNÍ KŘÍDLO: HLADKÉ, S PEVNĚ ZASKLENÝM NADSVĚTLÍKEM KOMPOZITNÍ MATERIÁL, OPLÁŠTĚNÍ OCELOVÝM PLECHEM BARVA EXTERIER – LAK MATNÝ, RAL ANTRACIT BARVA INTERIER – LAK MATNÝ, RAL, ODSTÍN NUTNÝ VYVZORKOVAT SE ZŘETELEM NA FINÁLNÍ VYBRANOU DLAŽBU, SJEDNOTIT S VNITŘNÍMI DVEŘMI</p> <p>RÁM: HLINÍKOVÝ S PŘERUŠENÝM TEPLENÝM MOSTEM KOVÁNÍ BEZPEČNOSTNÍ, CYLINDRICKÁ VLOŽKA LAK MATNÝ, RAL, ANTRACIT</p> <p>KOVÁNÍ: KLIKA/KLIKA, KULATÉ ROZETY, SAMOSTATNÁ ROZETA PRO ZÁMEK, NEREZOVÁ OCEL</p>
D6		<p>VSTUPNÍ DVEŘE JEDNOKŘÍDLÉ OTEVÍRAVÉ PRAVÉ</p> <p>PLNÉ, tl.46mm TEPELNÝ PROSTUP: 1,1 W/(m²·K)</p> <p>ROZMĚR STAVEBNÍHO OTVORU: 1200x2600mm ROZMĚR PRŮCHODU: 1000X2000mm</p>	<p>DVEŘNÍ KŘÍDLO: HLADKÉ, S PEVNĚ ZASKLENÝM NADSVĚTLÍKEM KOMPOZITNÍ MATERIÁL, OPLÁŠTĚNÍ OCELOVÝM PLECHEM BARVA EXTERIER – LAK MATNÝ, RAL ANTRACIT BARVA INTERIER – LAK MATNÝ, RAL, ODSTÍN NUTNÝ VYVZORKOVAT SE ZŘETELEM NA FINÁLNÍ VYBRANOU DLAŽBU, SJEDNOTIT S VNITŘNÍMI DVEŘMI</p> <p>RÁM: HLINÍKOVÝ S PŘERUŠENÝM TEPLENÝM MOSTEM KOVÁNÍ BEZPEČNOSTNÍ, CYLINDRICKÁ VLOŽKA LAK MATNÝ, RAL, ANTRACIT</p> <p>KOVÁNÍ: KLIKA/KLIKA, KULATÉ ROZETY, SAMOSTATNÁ ROZETA PRO ZÁMEK, NEREZOVÁ OCEL</p>

POZN.:VŠECHNY OKNA A JEJICH OTEVÍRÁNÍ ZOBRAZOVÁNY Z POHLEDU Z INTERIERU, ODSTÍN POVRCHOVÉ ÚPRAVY BUDE ODSOUHLASEN NA VZORCÍCH ARCHITEKTEM, VÝROBNÍ DOKUMENTACI ODSOUHLASIT ARCHITEKTEM PŘED VÝROBOU  
KAŽDOU POZICI KONZULTOVAT PŘI ZAMĚŘENÍ NA STAVBĚ S PROJEKTANTEM/ INVESTOREM

<div> <div>O</div> <div> <div>TABULKA OKEN</div> <div>MĚŘÍTKO SCHEMAT 1:70</div> </div> </div> <div> <div>VEŠKERÉ ROZMĚRY JE NUTNÉ PŘED ZAPOČETÍM VÝROBY OVĚŘIT NA STAVBĚ !!!</div> <div>uvedené materiály a výrobky jsou referenční, po dohodě s projektantem a odsouhlasení investorem je možná jejich změna při zachování srovnatelných (referenčních) vlastností</div> </div>			
OZN.	SCHEMA	POPIS, ROZMĚR (mm)	MATERIÁL,VÝPLŇ,KOVÁNÍ,POVRCH,TYP
13		<div>OKNO JEDNODÍLNÉ:</div> <div>12 – SKLOPNÉ S POLOHOU VENTILACE A MIKROVENTILACE</div> <div>ROZMĚR: 1230x600mm</div> <div>(ROZMĚR HRUBÉHO STAVEBNÍHO OTVORU)</div>	<div>ZASKLENÍ: IZOLAČNÍ TROJSKLO ČIRÉ 4–12–4–12–4mm</div> <div>Usklo=0,7 W/m2K, Uokno=DO 0,9 W/m2K</div> <div>KOVÁNÍ: STANDARTNÍ KOVÁNÍ PRO OKNO JEDNODÍLNÉ,</div> <div>VÝKLOPNÉ S POLOHOU VENTILACE A MIKROVENTILACE</div> <div>KLIKA: MATERIÁL ELOX HLINÍK, BUDE VYBRÁNA ARCHITEKTEM</div>
14		<div>OKNO JEDNODÍLNÉ:</div> <div>12 – SKLOPNÉ S POLOHOU VENTILACE A MIKROVENTILACE</div> <div>ROZMĚR: 1230x600mm</div> <div>(ROZMĚR HRUBÉHO STAVEBNÍHO OTVORU)</div>	<div>ZASKLENÍ: IZOLAČNÍ TROJSKLO ČIRÉ 4–12–4–12–4mm</div> <div>Usklo=0,7 W/m2K, Uokno=DO 0,9 W/m2K</div> <div>KOVÁNÍ: STANDARTNÍ KOVÁNÍ PRO OKNO JEDNODÍLNÉ,</div> <div>VÝKLOPNÉ S POLOHOU VENTILACE A MIKROVENTILACE</div> <div>KLIKA: MATERIÁL ELOX HLINÍK, BUDE VYBRÁNA ARCHITEKTEM</div>
15		<div>OKNO JEDNODÍLNÉ: :</div> <div>13 – OTEVÍRAVO SKLOPNÉ S POLOHOU VENTILACE A MIKROVENTILACE</div> <div>ROZMĚR: 1150x600mm</div> <div>(ROZMĚR HRUBÉHO STAVEBNÍHO OTVORU)</div>	<div>ZASKLENÍ: IZOLAČNÍ TROJSKLO ČIRÉ 4–12–4–12–4mm</div> <div>Usklo=0,7 W/m2K, Uokno=DO 0,9 W/m2K</div> <div>KOVÁNÍ: STANDARTNÍ KOVÁNÍ PRO OKNO JEDNODÍLNÉ,</div> <div>VÝKLOPNÉ S POLOHOU VENTILACE A MIKROVENTILACE</div> <div>KLIKA: MATERIÁL ELOX HLINÍK, BUDE VYBRÁNA ARCHITEKTEM</div>
16		<div>OKNO JEDNODÍLNÉ:</div> <div>14 – OTEVÍRAVO SKLOPNÉ S POLOHOU VENTILACE A MIKROVENTILACE</div> <div>ROZMĚR: 1150x600mm</div> <div>(ROZMĚR HRUBÉHO STAVEBNÍHO OTVORU)</div>	<div>ZASKLENÍ: IZOLAČNÍ TROJSKLO ČIRÉ 4–12–4–12–4mm</div> <div>Usklo=0,7 W/m2K, Uokno=DO 0,9 W/m2K</div> <div>KOVÁNÍ: STANDARTNÍ KOVÁNÍ PRO OKNO JEDNODÍLNÉ,</div> <div>VÝKLOPNÉ S POLOHOU VENTILACE A MIKROVENTILACE</div> <div>KLIKA: MATERIÁL ELOX HLINÍK, BUDE VYBRÁNA ARCHITEKTEM</div>

POZN.:VŠECHNY OKNA A JEJICH OTEVÍRÁNÍ ZOBRAZOVÁNY Z POHLEDU Z INTERIERU, ODSŤÍN POVRCHOVÉ ÚPRAVY BUDE ODSOUHLASEN NA VZORCÍCH ARCHITEKTEM, VÝROBNÍ DOKUMENTACI ODSOUHLASIT ARCHITEKTEM PŘED VÝROBOU KAŽDOU POZICI KONZULTOVAT PŘI ZAMĚŘENÍ NA STAVBĚ S PROJEKTANTEM/ INVESTOREM

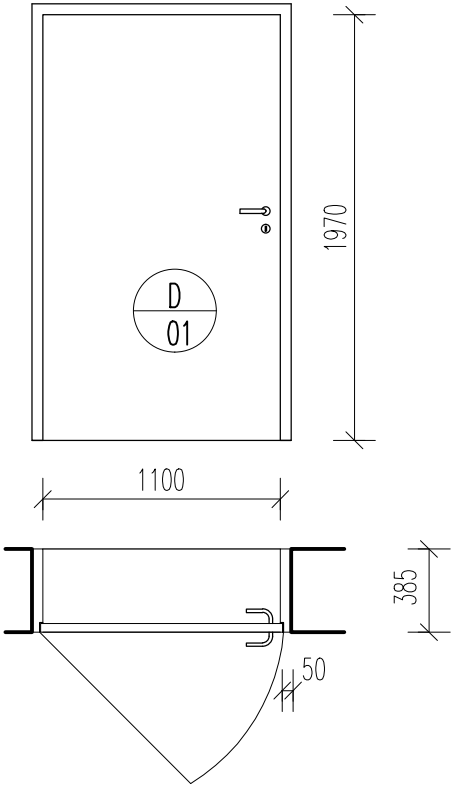
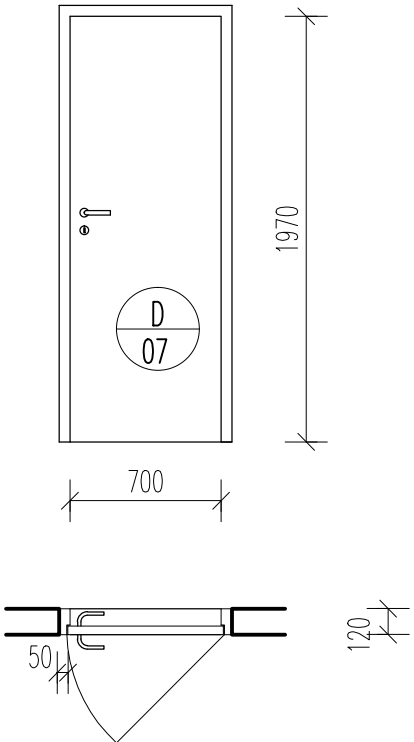
<div> <div>O</div> <div> <div>TABULKA OKEN</div> <div>MĚŘÍTKO SCHEMAT 1:70</div> </div> <div> <div>VEŠKERÉ ROZMĚRY JE NUTNÉ PŘED ZAPOČETÍM VÝROBY OVĚŘIT NA STAVBĚ !!!</div> <div>uvedené materiály a výrobky jsou referenční, po dohodě s projektantem a odsouhlasení investorem je možná jejich změna při zachování srovnatelných (referenčních) vlastností</div> </div> </div>			
OZN.	SCHEMA	POPIS, ROZMĚR (mm)	MATERIÁL,VÝPLŇ,KOVÁNÍ,POVRCH,TYP
05		<p>OKNO JEDNODÍLNÉ: 05 – SKLOPNÉ S POLOHOU VENTILACE A MIKROVENTILACE</p> <p>ROZMĚR: 1150x470mm (ROZMĚR HRUBÉHO STAVEBNÍHO OTVORU)</p>	<p>ZASKLENÍ: IZOLAČNÍ TROJSKLO ČIRÉ 4–12–4–12–4mm Usklo=0,7 W/m2K, Uokno=DO 0,9 W/m2K</p> <p>KOVÁNÍ: STANDARTNÍ KOVÁNÍ PRO OKNO JEDNODÍLNÉ, VÝKLOPNÉ S POLOHOU VENTILACE A MIKROVENTILACE</p> <p>KLIKA: MATERIÁL ELOX HLINÍK, BUDE VYBRÁNA ARCHITEKTEM</p>
06		<p>OKNO JEDNODÍLNÉ: 06 – SKLOPNÉ S POLOHOU VENTILACE A MIKROVENTILACE</p> <p>ROZMĚR: 690x470mm (ROZMĚR HRUBÉHO STAVEBNÍHO OTVORU)</p>	<p>ZASKLENÍ: IZOLAČNÍ TROJSKLO ČIRÉ 4–12–4–12–4mm Usklo=0,7 W/m2K, Uokno=DO 0,9 W/m2K</p> <p>KOVÁNÍ: STANDARTNÍ KOVÁNÍ PRO OKNO JEDNODÍLNÉ, VÝKLOPNÉ S POLOHOU VENTILACE A MIKROVENTILACE</p> <p>KLIKA: MATERIÁL ELOX HLINÍK, BUDE VYBRÁNA ARCHITEKTEM</p>
07		<p>OKNO JEDNODÍLNÉ: 07 – SKLOPNÉ S POLOHOU VENTILACE A MIKROVENTILACE</p> <p>ROZMĚR: 690x470mm (ROZMĚR HRUBÉHO STAVEBNÍHO OTVORU)</p>	<p>ZASKLENÍ: IZOLAČNÍ TROJSKLO ČIRÉ 4–12–4–12–4mm Usklo=0,7 W/m2K, Uokno=DO 0,9 W/m2K</p> <p>KOVÁNÍ: STANDARTNÍ KOVÁNÍ PRO OKNO JEDNODÍLNÉ, VÝKLOPNÉ S POLOHOU VENTILACE A MIKROVENTILACE</p> <p>KLIKA: MATERIÁL ELOX HLINÍK, BUDE VYBRÁNA ARCHITEKTEM</p>
08		<p>OKNO JEDNODÍLNÉ: 08 – PEVNÉ ZASKLENÍ</p> <p>ROZMĚR: 1500x470mm (ROZMĚR HRUBÉHO STAVEBNÍHO OTVORU)</p>	<p>RÁM: HLINÍKOVÝ S PŘERUŠENÝM TEPLENÝM MOSTEM BARVA – LAK MATNÝ, RAL, ANTRACIT</p> <p>Uokno= 0,8 W/m2K</p>

POZN.:VŠECHNY OKNA A JEJICH OTEVÍRÁNÍ ZOBRAZOVÁNY Z POHLEDU Z INTERIERU, ODSÍN POVRCHOVÉ ÚPRAVY BUDE ODSOUHLASEN NA VZORCÍCH ARCHITEKTEM, VÝROBNÍ DOKUMENTACI ODSOUHLASIT ARCHITEKTEM PŘED VÝROBOU

<div> <div>D</div> <div> <div>TABULKA DVEŘÍ</div> <div>MĚŘÍTKO SCHEMAT 1:50</div> </div> </div> <div> <div>VEŠKERÉ ROZMĚRY JE NUTNÉ PŘED ZAPOČETÍM VÝROBY OVĚŘIT NA STAVBĚ !!!</div> <div> <div>uvedené materiály a výrobky jsou referenční, po dohodě s projektantem a odsouhlasení investorem je možná jejich změna při zachování srovnatelných (referenčních) vlastností</div> <div>REVITALIZACE SPORTOVNÍHO AREÁLU LIPKY, k.ú. Zářečí u Horažďovic 641855</div> </div> </div>			
OZN.	SCHEMA	POPIS, ROZMĚR (mm)	SPECIFIKACE
08		<div>DVEŘE JEDNOKŘÍDLÉ OTEVÍRAVÉ, PLNÉ, FALCOVÉ LEVÉ</div> <div> <div>ROZMĚR STAVEBNÍHO OTVORU:</div> <div>800x2020mm</div> </div> <div> <div>ROZMĚR PRŮCHODU:</div> <div>700X1970mm</div> </div>	<div>KŘÍDLLO:</div> <div> <div>PLNÉ, TL.40mm</div> <div>DTD DESKA S OPLÁŠTĚNÍM OCELOVÝM PLECHEM</div> <div>PUR LAK RAL 7038 – BARVU VYVZORKOVAT SE ZŘETELEM NA FINÁLNÍ VYBRANOU DLAŽBU, SJEDNOTIT S VNITŘNÍ STRANOU VSTUPNÍCH DVEŘÍ</div> </div> <div>KOVÁNÍ:</div> <div> <div>KLIKA/KLIKA, KULATÉ ROZETY, SAMOSTATNÁ ROZETA PRO ZÁMEK, NEREZOVÁ OCEL</div> </div> <div>ZÁRUBEŇ:</div> <div> <div>ZÁRUBEŇ OCELOVÁ FALCOVÁ PRO VNITŘNÍ DVEŘE</div> <div>OBLOŽKOVÁ</div> <div>S TĚSNĚNÍM TPE</div> <div>ZÁRUBEŇ DODÁNA S VRCHNÍ POVRCHOVOU ÚPRAVOU</div> <div>BARVA – VIZ DVEŘNÍ KŘÍDLLO</div> </div>
09		<div>DVEŘE JEDNOKŘÍDLÉ OTEVÍRAVÉ, PLNÉ, FALCOVÉ LEVÉ</div> <div> <div>ROZMĚR STAVEBNÍHO OTVORU:</div> <div>900x2020mm</div> </div> <div> <div>ROZMĚR PRŮCHODU:</div> <div>800X1970mm</div> </div>	<div>KŘÍDLLO:</div> <div> <div>PLNÉ, TL.40mm</div> <div>VHODNÉ DO MOKRÝCH PROSTOR – PLASTOVÝ RÁM S OBOUSTRANÝM PLÁŠTĚNÍ HPL DESKOU</div> <div>PUR LAK RAL 7038 – BARVU VYVZORKOVAT SE ZŘETELEM NA FINÁLNÍ VYBRANOU DLAŽBU</div> </div> <div>KOVÁNÍ:</div> <div> <div>KLIKA/KLIKA, KULATÉ ROZETY, SAMOSTATNÁ ROZETA PRO ZÁMEK, NEREZOVÁ OCEL</div> </div> <div>ZÁRUBEŇ:</div> <div> <div>ZÁRUBEŇ HLINÍKOVÁ FALCOVÁ PRO VNITŘNÍ DVEŘE</div> <div>OBLOŽKOVÁ</div> <div>S TĚSNĚNÍM TPE</div> <div>ZÁRUBEŇ DODÁNA S VRCHNÍ POVRCHOVOU ÚPRAVOU</div> <div>SOUČÁST DODÁVKY DVEŘÍ</div> <div>BARVA – VIZ DVEŘNÍ KŘÍDLLO</div> </div>

POZN.:VŠECHNY POVRCHOVÉ ÚPRAVY BUDOU ODSOUHLASENY NA VZORCÍCH ARCHITEKTEM, VÝROBNÍ DOKUMENTACI ODSOUHLASIT ARCHITEKTEM PŘED VÝROBOU



<div>D</div> <div>TABULKA DVEŘÍ MĚŘÍTKO SCHEMAT 1:50</div> <div>VEŠKERÉ ROZMĚRY JE NUTNÉ PŘED ZAPOČETÍM VÝROBY OVĚŘIT NA STAVBĚ !!! uvedené materiály a výrobky jsou referenční, po dohodě s projektantem a odsouhlasení investorem je možná jejich změna při zachování srovnatelných (referenčních) vlastností</div> <div>REVITALIZACE SPORTOVNÍHO AREÁLU LIPKY, k.ú. Zářečí u Horažďovic 641855</div>			
OZN.	SCHEMA	POPIS, ROZMĚR (mm)	SPECIFIKACE
01		<div>DVEŘE JEDNOKŘÍDLÉ OTEVÍRAVÉ, PLNÉ, FALCOVÉ LEVÉ</div> <div>ROZMĚR STAVEBNÍHO OTVORU: 1200x2020mm ROZMĚR PRŮCHODU: 1100X1970mm</div>	<div>KŘÍDLO: PLNÉ, TL.40mm VHODNÉ DO MOKRÝCH PROSTOR – PLASTOVÝ RÁM S OBOUSTRANÝM PLÁŠTĚNÍ HPL DESKOU PUR LAK RAL – BARVU VYVZORKOVAT SE ZŘETELEM NA FINÁLNÍ VYBRANOU DLAŽBU</div> <div>KOVÁNÍ: KLIKA/KLIKA, KULATÉ ROZETY, SAMOSTATNÁ ROZETA PRO ZÁMEK, NEREZOVÁ OCEL</div> <div>ZÁRUBEŇ: ZÁRUBEŇ HLINÍKOVÁ FALCOVÁ PRO VNITŘNÍ DVEŘE OBLOŽKOVÁ S TĚSNĚNÍM TPE ZÁRUBEŇ DODÁNA S VRCHNÍ POVRCHOVOU ÚPRAVOU SOUČÁST DODÁVKY DVEŘÍ BARVA – VIZ DVEŘNÍ KŘÍDLO</div>
07		<div>DVEŘE JEDNOKŘÍDLÉ OTEVÍRAVÉ, PLNÉ, FALCOVÉ PRAVÉ</div> <div>ROZMĚR STAVEBNÍHO OTVORU: 800x2020mm ROZMĚR PRŮCHODU: 700X1970mm</div>	<div>KŘÍDLO: PLNÉ, TL.40mm DTD DESKA S OPLÁŠTĚNÍM OCELOVÝM PLECHEM PUR LAK RAL – BARVU VYVZORKOVAT SE ZŘETELEM NA FINÁLNÍ VYBRANOU DLAŽBU, SJEDNOTIT S VNITŘNÍ STRANOU VSTUPNÍCH DVEŘÍ</div> <div>KOVÁNÍ: KLIKA/KLIKA, KULATÉ ROZETY, SAMOSTATNÁ ROZETA PRO ZÁMEK, NEREZOVÁ OCEL</div> <div>ZÁRUBEŇ: ZÁRUBEŇ OCELOVÁ FALCOVÁ PRO VNITŘNÍ DVEŘE OBLOŽKOVÁ S TĚSNĚNÍM TPE ZÁRUBEŇ DODÁNA S VRCHNÍ POVRCHOVOU ÚPRAVOU BARVA – VIZ DVEŘNÍ KŘÍDLO</div>

POZN.:VŠECHNY POVRCHOVÉ ÚPRAVY BUDOU ODSOUHLASENY NA VZORCÍCH ARCHITEKTEM, VÝROBNÍ DOKUMENTACI ODSOUHLASIT ARCHITEKTEM PŘED VÝROBOU

D		TABULKA DVEŘÍ MĚŘÍTKO SCHEMAT 1:50		VEŠKERÉ ROZMĚRY JE NUTNÉ PŘED ZAPOČETÍM VÝROBY OVĚŘIT NA STAVBĚ !!! uvedené materiály a výrobky jsou referenční, po dohodě s projektantem a odsouhlasení investorem je možná jejich změna při zachování srovnatelných (referenčních) vlastností		REVITALIZACE SPORTOVNÍHO AREÁLU LIPKY, k.ú. Zářečí u Horažďovic 641855	
OZN.	SCHEMA				POPIS, ROZMĚR (mm)		SPECIFIKACE
10					<p>POSUVNÉ DVEŘE LEVÉ</p> <p>ROZMĚR STAVEBNÍHO OTVORU: 3500x2825mm ROZMĚR DVEŘÍ: 3500x2675mm</p>		<p>KŘÍDLO: POLYKARBONÁTOVÁ VLNITÁ DESKA KOTVENÁ NA DŘEVĚNÝ RÁM</p> <p>DŘEVĚNÝ RÁM:</p> <p>MATERIÁL: SMRK</p> <p>PROFILY: 2 x PRVEK P1: 3500x150x50 2 x PRVEK P2: 4000x150x50 2 x PRVEK P3: 2375x150x50</p> <p>SPOJE: SPOJ 1: PRVKY P1 A P2 ZAČEPOVAT SPOJ 2: PRVKY P2 VZÁJEMNĚ PŘEPLÁTOVAT</p> <p>PRVEK P4: DŘEVĚNÉ MADLO dl. 500mm, pr. 30mm MATERIÁL: FINSKÁ BŘÍZA</p> <p>DESKA: POLYKARBONÁTOVÁ, VLNITÁ, ČIRÁ 4x 3000x1045 (OŘÍZNOUT NA VÝŠKU 2800MM) KOTVENA NEREZ. VRUTY DO DŘEVĚNÉHO RÁMU (12 KS NA 1 M2)</p> <p>KOVÁNÍ – PRVEK P5:</p> <p>KOVÁNÍ PRO POSUVNÉ DVEŘE DL. 7 M, MONTÁŽ NA STĚNU VODÍCÍ PROFIL S POJEZDOVÝMI KOLEČKY KOTVEN MOTÁŽNÍ KONZOLÍ DO STĚNY KOVÁNÍ PŘÍZNANÉ</p> <div></div>

POZN.:VŠECHNY POVRCHOVÉ ÚPRAVY BUDOU ODSOUHLASENY NA VZORCÍCH ARCHITEKTEM, VÝROBNÍ DOKUMENTACI ODSOUHLASIT ARCHITEKTEM PŘED VÝROBOU

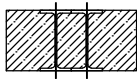


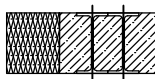

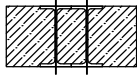
D		TABULKA DVEŘÍ MĚŘÍTKO SCHEMAT 1:50		VEŠKERÉ ROZMĚRY JE NUTNÉ PŘED ZAPOČETÍM VÝROBY OVĚŘIT NA STAVBĚ !!! uvedené materiály a výrobky jsou referenční, po dohodě s projektantem a odsouhlasení investorem je možná jejich změna při zachování srovnatelných (referenčních) vlastností		REVITALIZACE SPORTOVNÍHO AREÁLU LIPKY, k.ú. Zářečí u Horažďovic 641855	
OZN.	SCHEMA			POPIS, ROZMĚR (mm)		SPECIFIKACE	
10				POSUVNÉ DVEŘE LEVÉ  ROZMĚR STAVEBNÍHO OTVORU: 3500x2825mm ROZMĚR DVEŘÍ: 3500x2675mm		<p>KŘÍDLO: POLYKARBONÁTOVÁ VLNITÁ DESKA KOTVENÁ NA DŘEVĚNÝ RÁM</p> <p>DŘEVĚNÝ RÁM:</p> <p>MATERIÁL: SMRK</p> <p>PROFILY: 2 x PRVEK P1: 3500x150x50 2 x PRVEK P2: 4000x150x50 2 x PRVEK P3: 2375x150x50</p> <p>SPOJE: SPOJ 1: PRVKY P1 A P2 ZAČEPOVAT SPOJ 2: PRVKY P2 VZÁJEMNĚ PŘEPLÁTOVAT</p> <p>PRVEK P4: DŘEVĚNÉ MADLO dl. 500mm, pr. 30mm MATERIÁL: FINSKÁ BŘÍZA</p> <p>DESKA: POLYKARBONÁTOVÁ, VLNITÁ, ČIRÁ 4x 3000x1045 (OŘÍZNOUT NA VÝŠKU 2800MM) KOTVENA NEREZ. VRUTY DO DŘEVĚNÉHO RÁMU (12 KS NA 1 M2)</p> <p>KOVÁNÍ – PRVEK P5:</p> <p>KOVÁNÍ PRO POSUVNÉ DVEŘE DL. 7 M, MONTÁŽ NA STĚNU VODÍCÍ PROFIL S POJEZDOVÝMI KOLEČKY KOTVEN MOTÁŽNÍ KONZOLÍ DO STĚNY KOVÁNÍ PŘÍZNANÉ</p> <div></div>	

POZN.:VŠECHNY POVRCHOVÉ ÚPRAVY BUDOU ODSOUHLASENY NA VZORCÍCH ARCHITEKTEM, VÝROBNÍ DOKUMENTACI ODSOUHLASIT ARCHITEKTEM PŘED VÝROBOU

R

## TABULKA PŘEKLADŮ

REVITALIZACE SPORTOVNÍHO AREÁLU LIPKY, k.ú. Zářečí u Horažďovic 641855

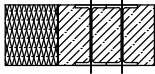
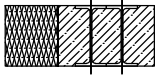
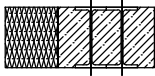
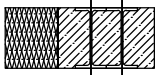
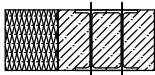
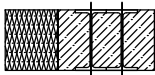
OZN.	POPIS PŘEKLADU	PROFIL DÉLKA (mm)	MNOŽSTVÍ	POZNÁMKA
R.01	<p>PŘEKLAD Z KP 7 VLOŽENÁ DÉLKA PRVKŮ: 1500mm SVĚTLOST OTVORU: 1200 ULOŽENÍ: min 150mm TLOUŠŤKA ZDI: 345mm</p> 	2IPE 1500mm	1	1.07
R.02	<p>PŘEKLAD Z KP 11,5 VLOŽENÁ DÉLKA PRVKŮ: 1500mm SVĚTLOST OTVORU: 1200 ULOŽENÍ: min 125mm TLOUŠŤKA ZDI: 140mm</p> 	2KP 1500mm	2	1.01 1.05
R.03	<p>PŘEKLAD Z KP 7 VLOŽENÁ DÉLKA PRVKŮ: 1250mm SVĚTLOST OTVORU: 1000mm ULOŽENÍ: min 125mm TLOUŠŤKA ZDI: 140mm</p> 	2KP 1250mm	2	1.09 1.10
R.04	<p>PŘEKLAD Z KP 7 VLOŽENÁ DÉLKA PRVKŮ: 1400mm SVĚTLOST OTVORU: 1000mm ULOŽENÍ: min 200mm TLOUŠŤKA ZDI: 365mm</p> 	2IPE+XPS 1400mm	1	1.11
R.05	<p>PŘEKLAD Z KP 11,5 VLOŽENÁ DÉLKA PRVKŮ: 1250mm ULOŽENÍ: min 125mm TLOUŠŤKA ZDI: 80mm</p> 	1KP 1250mm	2	1.04a 1.04b
R.06	<p>PŘEKLAD Z KP 7 VLOŽENÁ DÉLKA PRVKŮ: 1200mm SVĚTLOST OTVORU: 900 ULOŽENÍ: min 150mm TLOUŠŤKA ZDI: 345mm</p> 	2IPE 1200mm	1	1.03

uvedené materiály a výrobky jsou referenční, po dohodě s projektantem a odsouhlasení investorem je možná jejich změna při zachování srovnatelných (referenčních) vlastností. Všechny rozměry nutno před realizací ověřit na stavbě!!!

R

## TABULKA PŘEKLADŮ

REVITALIZACE SPORTOVNÍHO AREÁLU LIPKY, k.ú. Zářečí u Horažďovic 641855

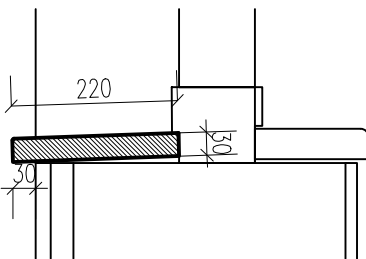
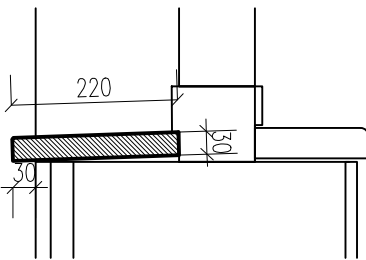
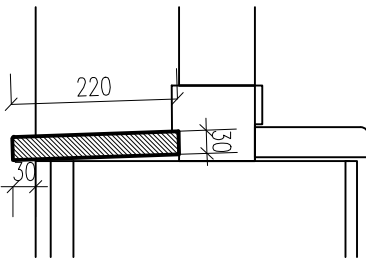
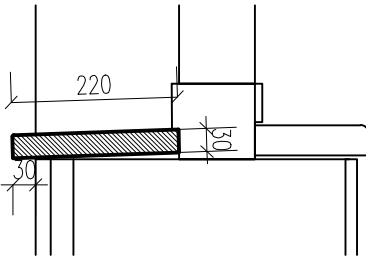
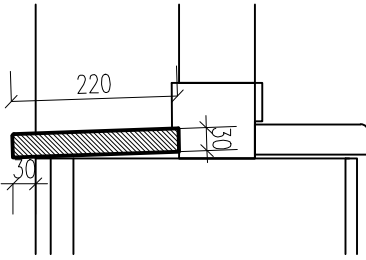
OZN.	POPIS PŘEKLADU	PROFIL DÉLKA (mm)	MNOŽSTVÍ	POZNÁMKA
R.07	<p>PŘEKLAD Z KP 7  VLOŽENÁ DÉLKA PRVKŮ: 1250mm  SVĚTLOST OTVORU: 1150  ULOŽENÍ: min 150mm  TLOUŠŤKA ZDI: 365mm</p> 	2KP+1XPS 1450mm	8	
R.08	<p>PŘEKLAD Z KP 11,5  VLOŽENÁ DÉLKA PRVKŮ: 1530mm  SVĚTLOST OTVORU: 1230  ULOŽENÍ: min 150mm  TLOUŠŤKA ZDI: 365mm</p> 	2KP+1XPS 1530mm	4	
R.09	<p>PŘEKLAD Z KP 7  VLOŽENÁ DÉLKA PRVKŮ: 2610mm  SVĚTLOST OTVORU: 2310mm  ULOŽENÍ: min 150mm  TLOUŠŤKA ZDI: 365mm</p> 	2IPE+XPS 2610mm	1	
R.10	<p>PŘEKLAD Z KP 7  VLOŽENÁ DÉLKA PRVKŮ: 2790mm  SVĚTLOST OTVORU: 2490mm  ULOŽENÍ: min 150mm  TLOUŠŤKA ZDI: 365mm</p> 	2IPE+XPS 2790mm	1	
R.11	<p>PŘEKLAD Z KP 7  VLOŽENÁ DÉLKA PRVKŮ: 5475mm  ULOŽENÍ: min 150mm  TLOUŠŤKA ZDI: 365mm</p> 	2KP+1XPS 5475mm	1	1.08
R.12	<p>PŘEKLAD Z KP 7  VLOŽENÁ DÉLKA PRVKŮ: 3980mm  ULOŽENÍ: min 150mm  TLOUŠŤKA ZDI: 365mm</p> 	2KP+1XPS 3980mm	1	1.08

uvedené materiály a výrobky jsou referenční, po dohodě s projektantem a odsouhlasení investorem je možná jejich změna při zachování srovnatelných (referenčních) vlastností. Všechny rozměry nutno před realizací ověřit na stavbě!!!

T

## VÝKAZ TRUHLÁŘSKÝCH PRVKŮ

REVITALIZACE SPORTOVNÍHO AREÁLU LIPKY, k.ú. Zářečí u Horažďovic 641855

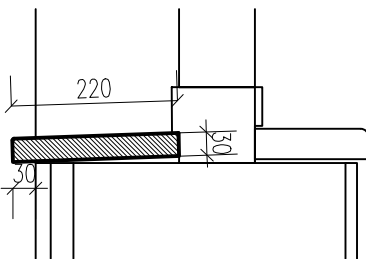
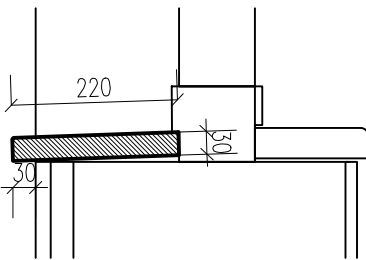
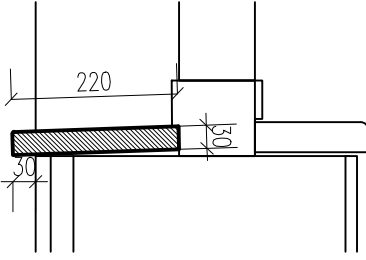
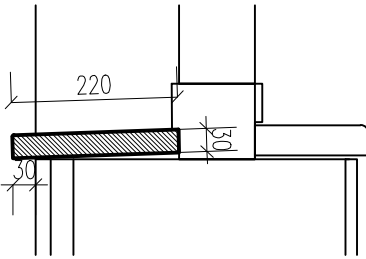
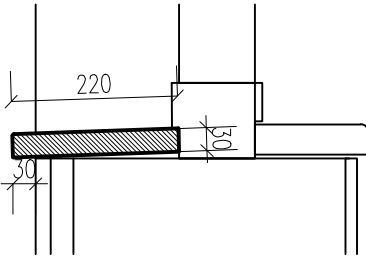
OZN.	POPIS VRSTEV EXT./ INT.
T.22	<p>PARAPET PRO OKNO OZN. 0/07</p> <p>MATERIÁL: MODŘÍN tl. 30 mm POVRCHOVÁ ÚPRAVA: OLEJOVÝ NÁTĚR PROFILACE: 220 x 30 mm DÉLKA: 1110 mm</p> <p>NUTNÉ ZAMĚŘIT</p> 
T.23	<p>PARAPET PRO OKNO OZN. 0/08</p> <p>MATERIÁL: MODŘÍN tl. 30 mm POVRCHOVÁ ÚPRAVA: OLEJOVÝ NÁTĚR PROFILACE: 220 x 30 mm DÉLKA: 1110 mm</p> <p>NUTNÉ ZAMĚŘIT</p> 
T.24	<p>PARAPET PRO OKNO OZN. 0/09</p> <p>MATERIÁL: MODŘÍN tl. 30 mm POVRCHOVÁ ÚPRAVA: OLEJOVÝ NÁTĚR PROFILACE: 220 x 30 mm DÉLKA: 1110 mm</p> <p>NUTNÉ ZAMĚŘIT</p> 
T.24	<p>PARAPET PRO OKNO OZN. 0/11</p> <p>MATERIÁL: MODŘÍN tl. 30 mm POVRCHOVÁ ÚPRAVA: OLEJOVÝ NÁTĚR PROFILACE: 220 x 30 mm DÉLKA: 1110 mm</p> <p>NUTNÉ ZAMĚŘIT</p> 
T.25	<p>PARAPET PRO OKNO OZN. 0/12</p> <p>MATERIÁL: MODŘÍN tl. 30 mm POVRCHOVÁ ÚPRAVA: OLEJOVÝ NÁTĚR PROFILACE: 220 x 30 mm DÉLKA: 1110 mm</p> <p>NUTNÉ ZAMĚŘIT</p> 

uvedené materiály a výrobky jsou referenční, po dohodě s projektantem a odsouhlasení investorem je možná jejich změna při zachování srovnatelných (referenčních) vlastností. Všechny rozměry nutno před realizací ověřit na stavbě!!!

T

## VÝKAZ TRUHLÁŘSKÝCH PRVKŮ

REVITALIZACE SPORTOVNÍHO AREÁLU LIPKY, k.ú. Zářečí u Horažďovic 641855

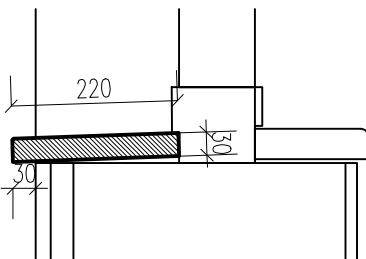
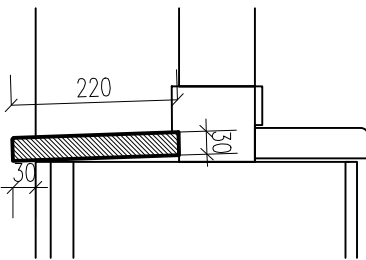
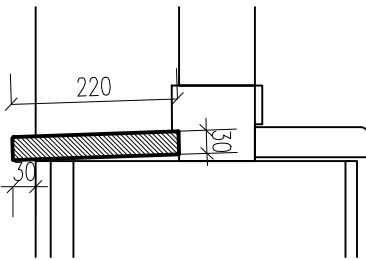
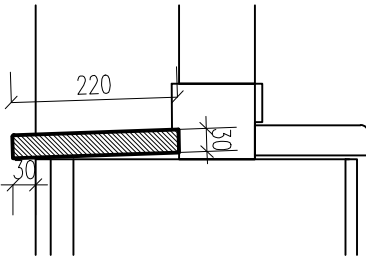
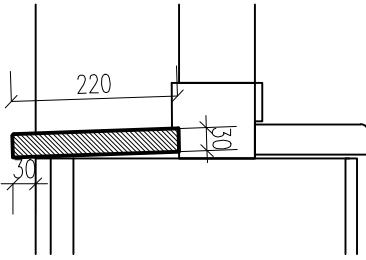
OZN.	POPIS VRSTEV EXT./ INT.	POZN.
T.26	<p>PARAPET PRO OKNO OZN. 0/13</p> <p>MATERIÁL: MODŘÍN tl. 30 mm POVRCHOVÁ ÚPRAVA: OLEJOVÝ NÁTĚR PROFILACE: 220 x 30 mm DÉLKA: 1110 mm</p> <p>NUTNÉ ZAMĚŘIT</p>	
T.27	<p>PARAPET PRO OKNO OZN. 0/14</p> <p>MATERIÁL: MODŘÍN tl. 30 mm POVRCHOVÁ ÚPRAVA: OLEJOVÝ NÁTĚR PROFILACE: 220 x 30 mm DÉLKA: 1110 mm</p> <p>NUTNÉ ZAMĚŘIT</p>	
T.28	<p>PARAPET PRO OKNO OZN. 0/15</p> <p>MATERIÁL: MODŘÍN tl. 30 mm POVRCHOVÁ ÚPRAVA: OLEJOVÝ NÁTĚR PROFILACE: 220 x 30 mm DÉLKA: 1110 mm</p> <p>NUTNÉ ZAMĚŘIT</p>	
T.29	<p>PARAPET PRO OKNO OZN. 0/16</p> <p>MATERIÁL: MODŘÍN tl. 30 mm POVRCHOVÁ ÚPRAVA: OLEJOVÝ NÁTĚR PROFILACE: 220 x 30 mm DÉLKA: 1110 mm</p> <p>NUTNÉ ZAMĚŘIT</p>	
T.30	<p>PARAPET PRO OKNO OZN. 0/17</p> <p>MATERIÁL: MODŘÍN tl. 30 mm POVRCHOVÁ ÚPRAVA: OLEJOVÝ NÁTĚR PROFILACE: 220 x 30 mm DÉLKA: 1110 mm</p> <p>NUTNÉ ZAMĚŘIT</p>	

uvedené materiály a výrobky jsou referenční, po dohodě s projektantem a odsouhlasení investorem je možná jejich změna při zachování srovnatelných (referenčních) vlastností. Všechny rozměry nutno před realizací ověřit na stavbě!!!

T

## VÝKAZ TRUHLÁŘSKÝCH PRVKŮ

REVITALIZACE SPORTOVNÍHO AREÁLU LIPKY, k.ú. Zářečí u Horažďovic 641855

OZN.	POPIS / SCHEMA
T.17	<p>PARAPET PRO OKNO OZN. 0/02</p> <p>MATERIÁL: MODŘÍN tl. 30 mm POVRCHOVÁ ÚPRAVA: OLEJOVÝ NÁTĚR PROFILACE: 220 x 30 mm DÉLKA: 1110 mm</p> <p>NUTNÉ ZAMĚŘIT</p> 
T.18	<p>PARAPET PRO OKNO OZN. 0/03</p> <p>MATERIÁL: MODŘÍN tl. 30 mm POVRCHOVÁ ÚPRAVA: OLEJOVÝ NÁTĚR PROFILACE: 220 x 30 mm DÉLKA: 1110 mm</p> <p>NUTNÉ ZAMĚŘIT</p> 
T.19	<p>PARAPET PRO OKNO OZN. 0/04</p> <p>MATERIÁL: MODŘÍN tl. 30 mm POVRCHOVÁ ÚPRAVA: OLEJOVÝ NÁTĚR PROFILACE: 220 x 30 mm DÉLKA: 1110 mm</p> <p>NUTNÉ ZAMĚŘIT</p> 
T.20	<p>PARAPET PRO OKNO OZN. 0/05</p> <p>MATERIÁL: MODŘÍN tl. 30 mm POVRCHOVÁ ÚPRAVA: OLEJOVÝ NÁTĚR PROFILACE: 220 x 30 mm DÉLKA: 1110 mm</p> <p>NUTNÉ ZAMĚŘIT</p> 
T.21	<p>PARAPET PRO OKNO OZN. 0/06</p> <p>MATERIÁL: MODŘÍN tl. 30 mm POVRCHOVÁ ÚPRAVA: OLEJOVÝ NÁTĚR PROFILACE: 220 x 30 mm DÉLKA: 1110 mm</p> <p>NUTNÉ ZAMĚŘIT</p> 

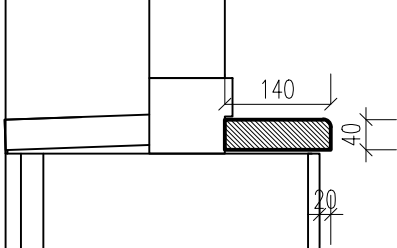
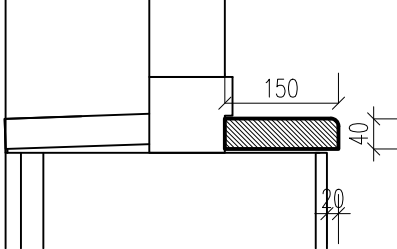
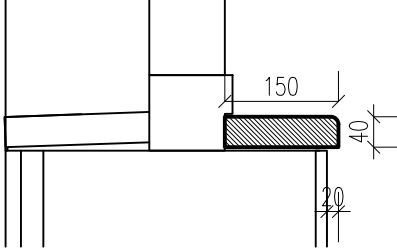
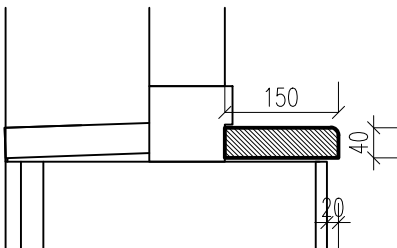
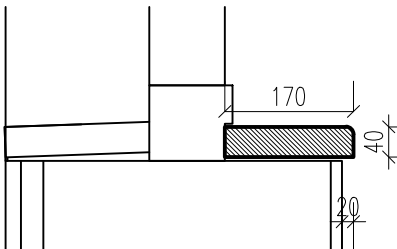
uvedené materiály a výrobky jsou referenční, po dohodě s projektantem a odsouhlasení investorem je možná jejich změna při zachování srovnatelných (referenčních) vlastností. Všechny rozměry nutno před realizací ověřit na stavbě!!!



T

## VÝKAZ TRUHLÁŘSKÝCH PRVKŮ

REVITALIZACE SPORTOVNÍHO AREÁLU LIPKY, k.ú. Zářečí u Horažďovic 641855

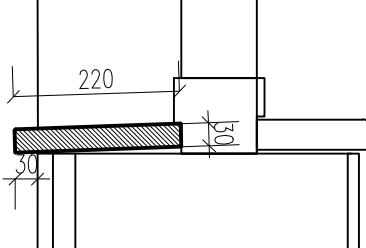
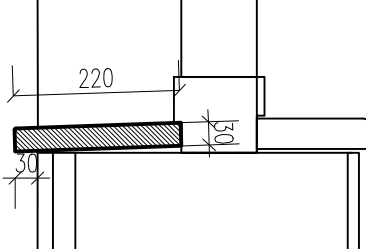
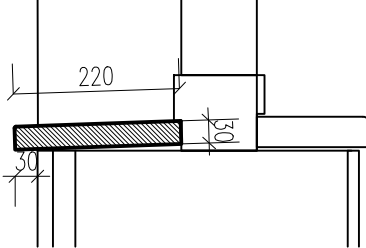
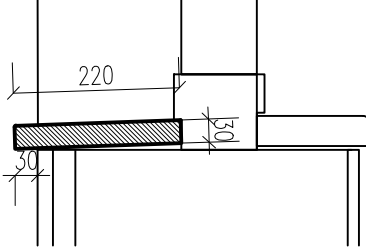
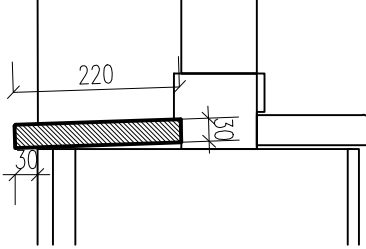
OZN.	POPIS VRSTEV EXT./ INT.
T.08	<p>PARAPET PRO OKNO OZN. 0/09</p> <p>MATERIÁL: SMRK tl. 40 mm POVRCHOVÁ ÚPRAVA: BÍLÝ UV TRANSPARENTNÍ NÁTĚR MATNÝ</p> <p>PROFILACE: 140 x 40 mm DÉLKA: 690 mm</p> <p>NUTNÉ ZAMĚŘIT</p> 
T.09	<p>PARAPET PRO OKNO OZN. 0/11</p> <p>MATERIÁL: SMRK tl. 40 mm POVRCHOVÁ ÚPRAVA: BÍLÝ UV TRANSPARENTNÍ NÁTĚR MATNÝ</p> <p>PROFILACE: 150 x 40 mm DÉLKA: 1230 mm</p> <p>NUTNÉ ZAMĚŘIT</p> 
T.10	<p>PARAPET PRO OKNO OZN. 0/12</p> <p>MATERIÁL: SMRK tl. 40 mm POVRCHOVÁ ÚPRAVA: BÍLÝ UV TRANSPARENTNÍ NÁTĚR MATNÝ</p> <p>PROFILACE: 150 x 40 mm DÉLKA: 1230 mm</p> <p>NUTNÉ ZAMĚŘIT</p> 
T.11	<p>PARAPET PRO OKNO OZN. 0/13</p> <p>MATERIÁL: SMRK tl. 40 mm POVRCHOVÁ ÚPRAVA: BÍLÝ UV TRANSPARENTNÍ NÁTĚR MATNÝ</p> <p>PROFILACE: 150 x 40 mm DÉLKA: 1230 mm</p> <p>NUTNÉ ZAMĚŘIT</p> 
T.12	<p>PARAPET PRO OKNO OZN. 0/14</p> <p>MATERIÁL: SMRK tl. 40 mm POVRCHOVÁ ÚPRAVA: BÍLÝ UV TRANSPARENTNÍ NÁTĚR MATNÝ</p> <p>PROFILACE: 170 x 40 mm DÉLKA: 1190 mm</p> <p>NUTNÉ ZAMĚŘIT</p> 

uvedené materiály a výrobky jsou referenční, po dohodě s projektantem a odsouhlasení investorem je možná jejich změna při zachování srovnatelných (referenčních) vlastností. Všechny rozměry nutno před realizací ověřit na stavbě!!!

T

## VÝKAZ TRUHLÁŘSKÝCH PRVKŮ

REVITALIZACE SPORTOVNÍHO AREÁLU LIPKY, k.ú. Zářečí u Horažďovic 641855

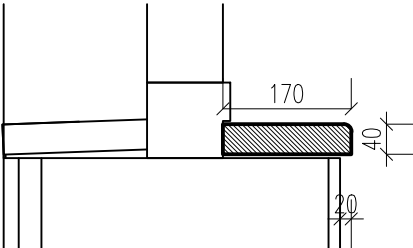
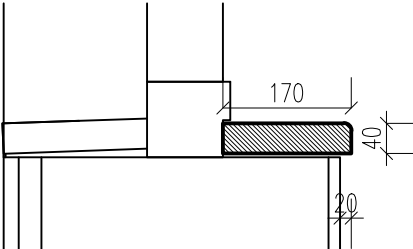
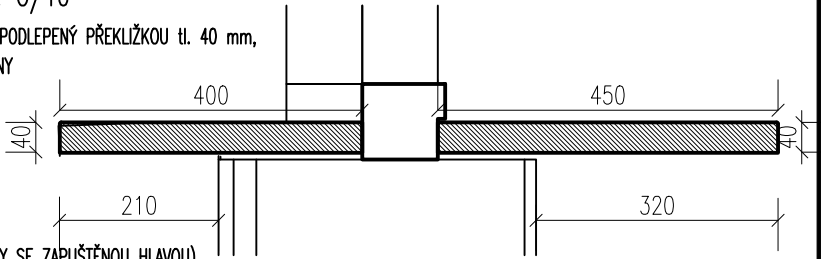
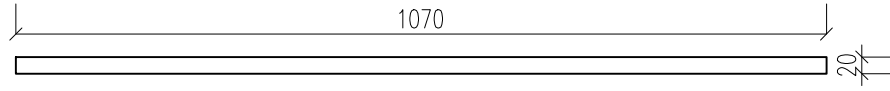
OZN.	POPIS / SCHEMA
T.17	<p>PARAPET PRO OKNO OZN. 0/02</p> <p>MATERIÁL: MODŘÍN tl. 30 mm POVRCHOVÁ ÚPRAVA: OLEJOVÝ NÁTĚR PROFILACE: 220 x 30 mm DÉLKA: 1110 mm</p> <p>NUTNÉ ZAMĚŘIT</p> 
T.18	<p>PARAPET PRO OKNO OZN. 0/03</p> <p>MATERIÁL: MODŘÍN tl. 30 mm POVRCHOVÁ ÚPRAVA: OLEJOVÝ NÁTĚR PROFILACE: 220 x 30 mm DÉLKA: 1110 mm</p> <p>NUTNÉ ZAMĚŘIT</p> 
T.19	<p>PARAPET PRO OKNO OZN. 0/04</p> <p>MATERIÁL: MODŘÍN tl. 30 mm POVRCHOVÁ ÚPRAVA: OLEJOVÝ NÁTĚR PROFILACE: 220 x 30 mm DÉLKA: 1110 mm</p> <p>NUTNÉ ZAMĚŘIT</p> 
T.20	<p>PARAPET PRO OKNO OZN. 0/05</p> <p>MATERIÁL: MODŘÍN tl. 30 mm POVRCHOVÁ ÚPRAVA: OLEJOVÝ NÁTĚR PROFILACE: 220 x 30 mm DÉLKA: 1110 mm</p> <p>NUTNÉ ZAMĚŘIT</p> 
T.21	<p>PARAPET PRO OKNO OZN. 0/06</p> <p>MATERIÁL: MODŘÍN tl. 30 mm POVRCHOVÁ ÚPRAVA: OLEJOVÝ NÁTĚR PROFILACE: 220 x 30 mm DÉLKA: 1110 mm</p> <p>NUTNÉ ZAMĚŘIT</p> 

uvedené materiály a výrobky jsou referenční, po dohodě s projektantem a odsouhlasení investorem je možná jejich změna při zachování srovnatelných (referenčních) vlastností. Všechny rozměry nutno před realizací ověřit na stavbě!!!

T

## VÝKAZ TRUHLÁŘSKÝCH PRVKŮ

REVITALIZACE SPORTOVNÍHO AREÁLU LIPKY, k.ú. Zářečí u Horažďovic 641855


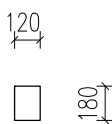
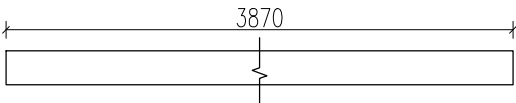


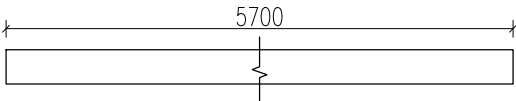

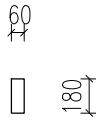
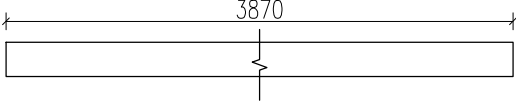

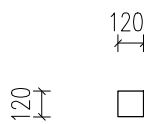
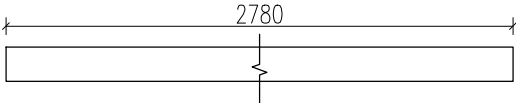
OZN.	POPIS VRSTEV EXT./ INT.	POZN.
T.13	<p>PARAPET PRO OKNO OZN. 0/15</p> <p>MATERIÁL: SMRK tl. 40 mm</p> <p>POVRCHOVÁ ÚPRAVA: BÍLÝ UV TRANSPARENTNÍ NÁTĚR MATNÝ</p> <p>PROFILACE: 170 x 40 mm</p> <p>DÉLKA: 1110 mm</p> <p>NUTNÉ ZAMĚŘIT</p>	
T.14	<p>PARAPET PRO OKNO OZN. 0/16</p> <p>MATERIÁL: SMRK tl. 40 mm</p> <p>POVRCHOVÁ ÚPRAVA: BÍLÝ UV TRANSPARENTNÍ NÁTĚR MATNÝ</p> <p>PROFILACE: 170 x 40 mm</p> <p>DÉLKA: 1110 mm</p> <p>NUTNÉ ZAMĚŘIT</p>	
T.15	<p>PARAPET/PRACOVNÍ DESKA PRO OKNO OZN. 0/10</p> <p>MATERIÁL: NEREZOVÝ PLECH tl. 1,2 mm PODLEPENÝ PŘEKLIŽKOU tl. 40 mm, PLECH PŘEHNUTÝ I PŘES HRANY</p> <p>POVRCHOVÁ ÚPRAVA: NEREZ. PLECH MATNÝ</p> <p>PROFILACE: 450 x 40 mm</p> <p>DÉLKA: 2310 mm</p> <p>PARAPET PODEPŘÍT OCELOVÝMI KONZOLAMI (NA STĚNĚ SCHOVAT POD FASÁDU, ZAFRÉZOVAT DO DESKY, VRUTY SE ZAPUŠTĚNOU HLAVOU)</p> <p>NUTNÉ ZAMĚŘIT</p>	
T.16	<p>DESKY PRO KUCHZNĚ</p> <p>MATERIÁL: SMRK tl. 40 mm</p> <p>POVRCHOVÁ ÚPRAVA: BÍLÝ UV TRANSPARENTNÍ NÁTĚR MATNÝ</p> <p>PROFILACE: 150 x 40 mm</p> <p>DÉLKA: 1230 mm</p> <p>NUTNÉ ZAMĚŘIT</p>	<p>5</p> 

uvedené materiály a výrobky jsou referenční, po dohodě s projektantem a odsouhlasení investorem je možná jejich změna při zachování srovnatelných (referenčních) vlastností. Všechny rozměry nutno před realizací ověřit na stavbě!!!

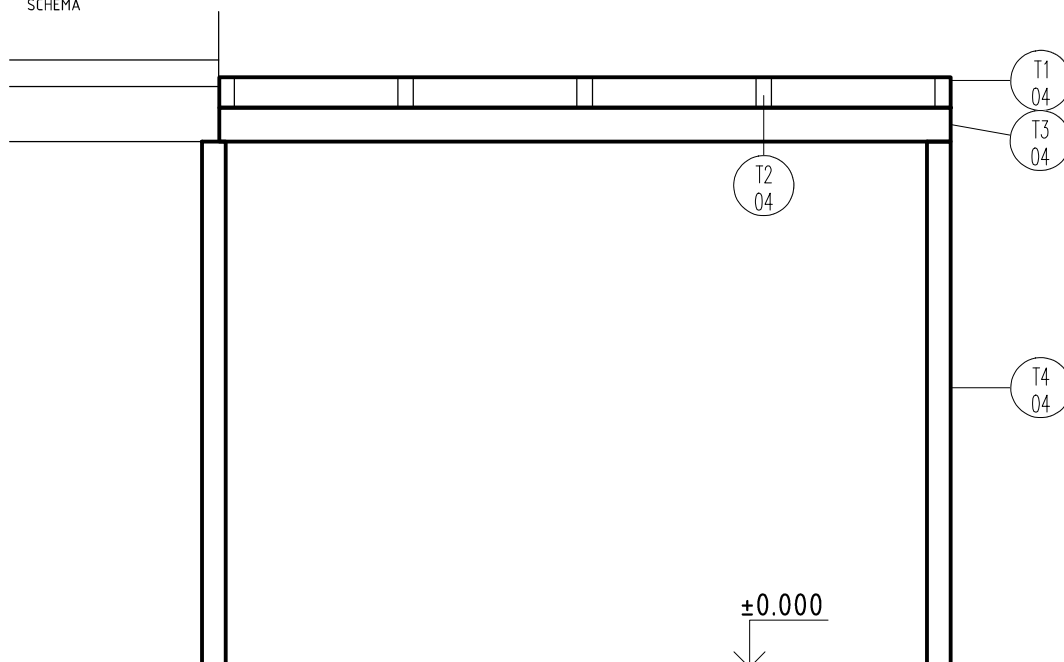
T

## TESAŘSKÉ PRVKY

REVITALIZACE SPORTOVNÍHO AREÁLU LIPKY, k.ú. Zářečí u Horažďovic 641855

OZN.	POPIS SCHEMA	KS
	<p>VAZNICE 120/180 LAMELOVÉ DŘEVO TŘÍDY GL 24h MODŘÍN POHLEDOVÁ KVALITA - SI</p>  	6 ks
	<p>KROKEV 80/160 LAMELOVÉ DŘEVO TŘÍDY GL 24h MODŘÍN POHLEDOVÁ KVALITA - SI</p>  	10 ks
	<p>OPLÁŠTĚNÍ ČEL KROKVÍ 120/180 LAMELOVÉ DŘEVO TŘÍDY GL 24h MODŘÍN POHLEDOVÁ KVALITA - SI</p>  	2 ks
	<p>SLOUPEK 120/120 LAMELOVÉ DŘEVO TŘÍDY GL 24h MODŘÍN POHLEDOVÁ KVALITA - SI</p>  	14 ks

SCHEMA



## OSTATNÍ PRVKY

REVITALIZACE SPORTOVNÍHO AREÁLU LIPKY, k.ú. Zářečí u Horažďovic 641855

OZN.	POPIS
Y.01	<p>Sprchový kout</p> <ul style="list-style-type: none"> <li>- celková výška 2015mm</li> <li>- mezera nad podlahou 190mm</li> <li>- HPL desk</li> <li>- barva bude vybrána dle vzorníku dodavatele</li> <li>- výšku sesadit s obkladem v místnosti</li> </ul>

POHLED I.

POHLED II.

Uvedené materiály a výrobky jsou referenční, po dohodě s projektantem a odsouhlasení investorem je možná jejich změna při zachování srovnatelných (referenčních) vlastností. Všechny rozměry nutno před realizací ověřit na stavbě!!!



# OSTATNÍ PRVKY

REVITALIZACE SPORTOVNÍHO AREÁLU LIPKY, k.ú. Zářečí u Horažd'ovic 641855

OZN.

POPIS

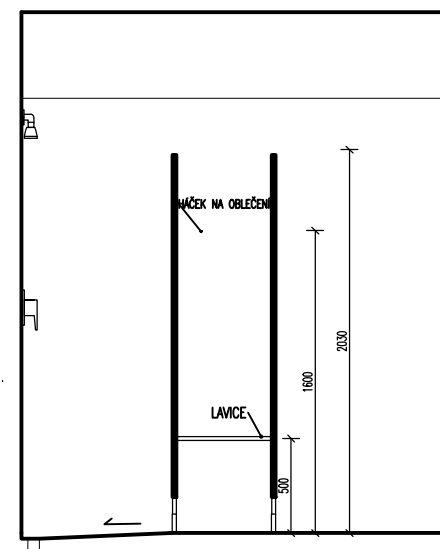
Y.02

Sprchový kout

- celková výška 2015mm
- mezera nad podlahou 190mm
- HPL desk
- barva bude vybrána dle vzorníku dodavatele
- výšku sesadit s obkladem v místnosti



POHLED I.



POHLED II.

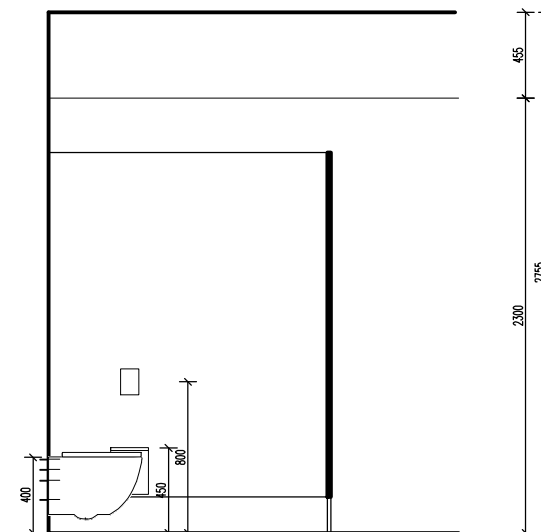
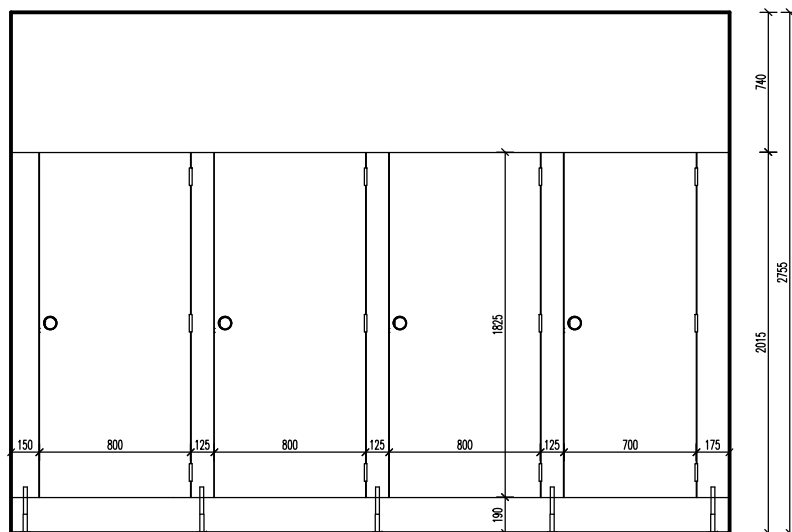
Uvedené materiály a výrobky jsou referenční, po dohodě s projektantem a odsouhlasení investorem je možná jejich změna při zachování srovnatelných (referenčních) vlastností. Všechny rozměry nutno před realizací ověřit na stavbě!!!



## OSTATNÍ PRVKY

REVITALIZACE SPORTOVNÍHO AREÁLU LIPKY, k.ú. Zářečí u Horažďovic 641855

OZN.	POPIS
Y.03	<p>SANITÁRNÍ ZÁSTĚNY WC</p> <ul style="list-style-type: none"><li>- celková výška 2015mm</li><li>- mezera nad podlahou 190mm</li><li>- HPL desk</li><li>- barva bude vybrána dle vzorníku dodavatele</li><li>- výšku sesadit s obkladem v místnosti</li></ul>



Uvedené materiály a výrobky jsou referenční, po dohodě s projektantem a odsouhlasení investorem je možná jejich změna při zachování srovnatelných (referenčních) vlastností. Všechny rozměry nutno před realizací ověřit na stavbě!!!



## OSTATNÍ PRVKY

REVITALIZACE SPORTOVNÍHO AREÁLU LIPKY, k.ú. Zářečí u Horažďovic 641855

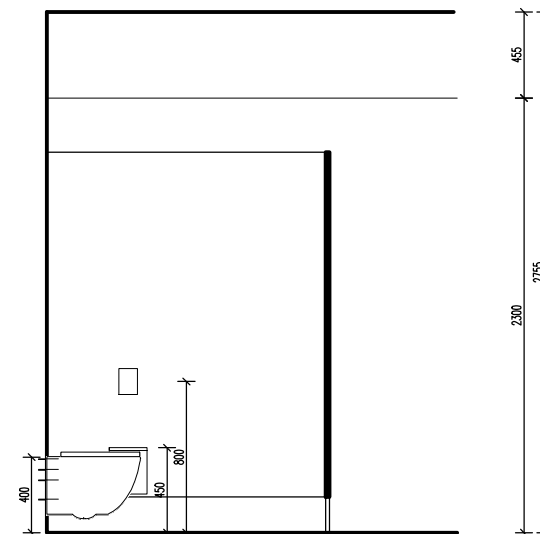
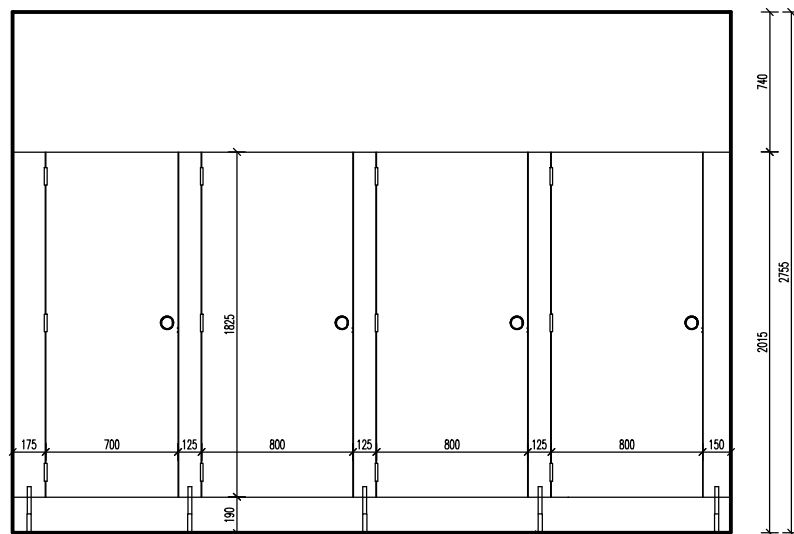
OZN.

POPIS

Y.04

### SANITÁRNÍ ZÁSTĚNY WC

- celková výška 2015mm
- mezera nad podlahou 190mm
- HPL desk
- barva bude vybrána dle vzorníku dodavatele
- výšku sesadit s obkladem v místnosti



Uvedené materiály a výrobky jsou referenční, po dohodě s projektantem a odsouhlasení investorem je možná jejich změna při zachování srovnatelných (referenčních) vlastností. Všechny rozměry nutno před realizací ověřit na stavbě!!!





## OSTATNÍ PRVKY

REVITALIZACE SPORTOVNÍHO AREÁLU LIPKY, k.ú. Zářečí u Horažd'ovic 641855

OZN.	POPIS
Y.05	<p>ZRCADLO</p> <ul style="list-style-type: none"><li>- Lepené na zed, přes celou šířku místnosti</li><li>- výška 800mm, SH 1200mm</li><li>- zabroušená hrana,</li><li>- 2mm fazeta po obvodě</li><li>- zaměřit na celou šířku místnosti 2680mm</li></ul>
Y.06	<p>ZRCADLO</p> <ul style="list-style-type: none"><li>- Lepené na zed, přes celou šířku místnosti</li><li>- výška 800mm, SH 1200mm</li><li>- zabroušená hrana,</li><li>- 2mm fazeta po obvodě</li><li>- zaměřit na celou šířku místnosti 3610mm</li></ul>
Y.07	<p>ZRCADLO</p> <ul style="list-style-type: none"><li>- Lepené na zed, přes celou šířku místnosti</li><li>- výška 800mm, SH 1200mm</li><li>- zabroušená hrana,</li><li>- 2mm fazeta po obvodě</li><li>- šířka 700mm</li></ul>
Y.08	<p>ZRCADLO</p> <ul style="list-style-type: none"><li>- Lepené na zed, přes celou šířku místnosti</li><li>- výška 800mm, SH 1200mm</li><li>- zabroušená hrana,</li><li>- 2mm fazeta po obvodě</li><li>- šířka 700mm</li></ul>
Y.09	<p>PŮDNÍ VÝLEZ</p> <ul style="list-style-type: none"><li>- ZATEPLENÉ VÍKO 8CM</li><li>- 55/55 CM</li><li>- DŘEVĚNÝ RÁM</li></ul>
Y.10	<p>MŘÍŽKA PROTI HMYZU</p> <ul style="list-style-type: none"><li>- UV ODOLNÝ PLASTOVÝ PÁSEK - ČERNÝ</li><li>- ŠÍŘKA 80mm</li></ul>

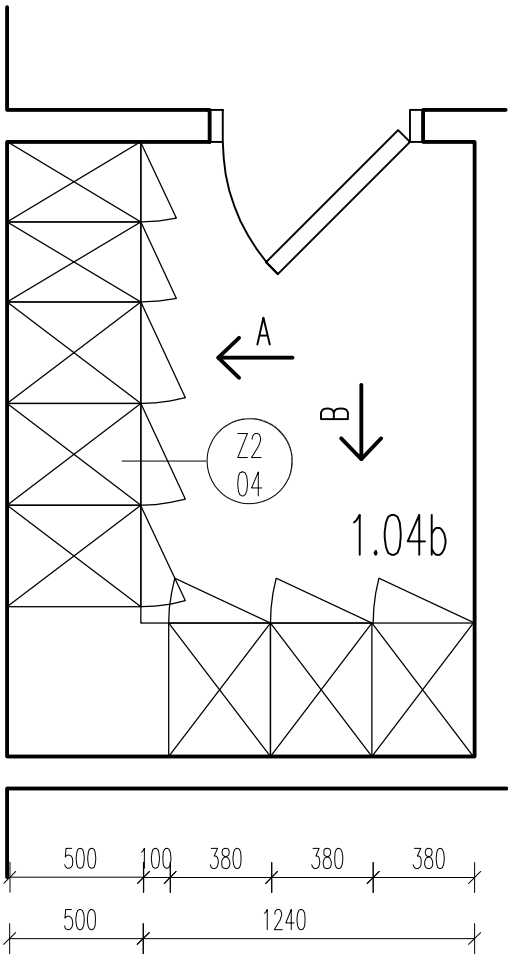
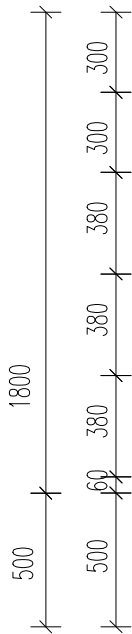
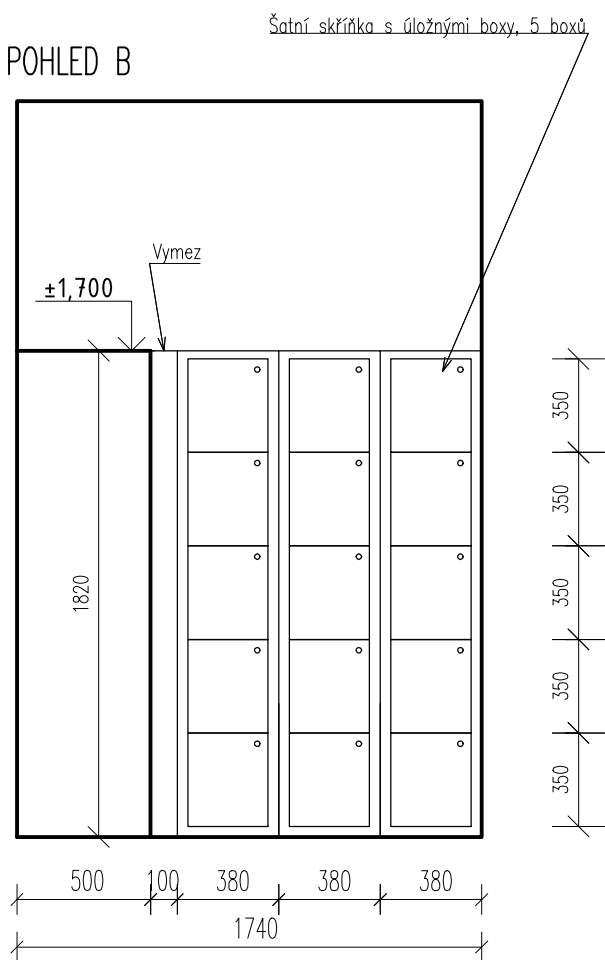
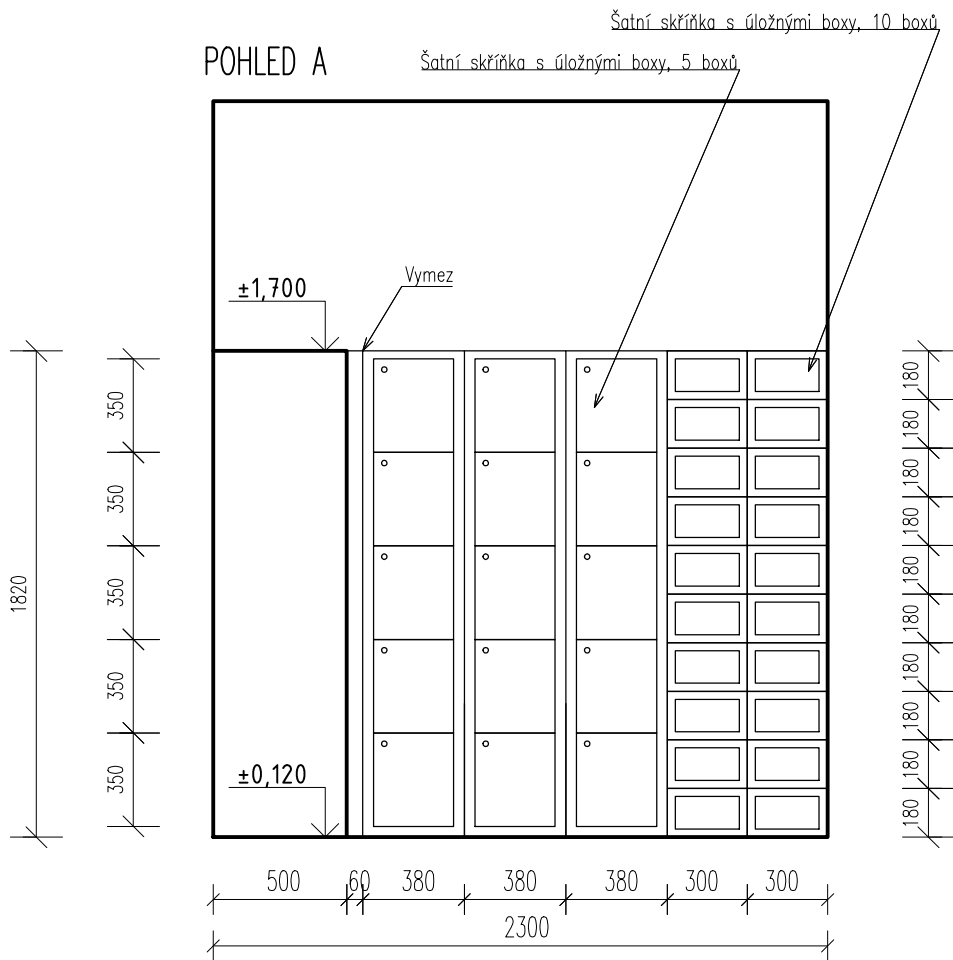
Uvedené materiály a výrobky jsou referenční, po dohodě s projektantem a odsouhlasení investorem je možná jejich změna při zachování srovnatelných (referenčních) vlastností. Všechny rozměry nutno před realizací ověřit na stavbě!!!

Z2  
01

- Šatní skříňky 6X s úložnými 5 boxů :
- Barva: šedá RAL 7035
  - Konstrukce: demontovaná
  - Materiál: vyrobeny z ocelového plechu tloušťky 0,6 mm
  - Rozměry v x š x h: 1800 x 380 x 500 mm
  - Počet dveří: 5
  - Materiál dveří: plechové
  - Vnitřní rozměr každého boxu (š x v x h): 300 x 350 x 500mm
  - Sokl skříňky: 5 cm
  - Mincovní zámek–klíč
  - Šatní skříňky jsou vybaveny montážními otvory v bocích korpusu pro vzájemné spojení do řad vedle sebe a zády k sobě. Spojení skříněk provedete 4 šrouby M6x10 mm, s podložkou a maticí.

- Šatní skříňky 2X s úložnými 10 boxů :
- Barva: šedá RAL 7035
  - Konstrukce: demontovaná
  - Materiál: vyrobeny z ocelového plechu tloušťky 0,6 mm
  - Rozměry v x š x h: 1800 x 300 x 500 mm
  - Počet dveří: 10
  - Materiál dveří: plechové
  - Vnitřní rozměr každého boxu (š x v x h): 300 x 180 x 500 mm
  - Sokl skříňky: 5 cm
  - Mincovní zámek–klíč
  - Šatní skříňky jsou vybaveny montážními otvory v bocích korpusu pro vzájemné spojení do řad vedle sebe a zády k sobě. Spojení skříněk provedete 4 šrouby M6x10 mm, s podložkou a maticí.

1





Z

## ZÁMEČNICKÉ PRVKY

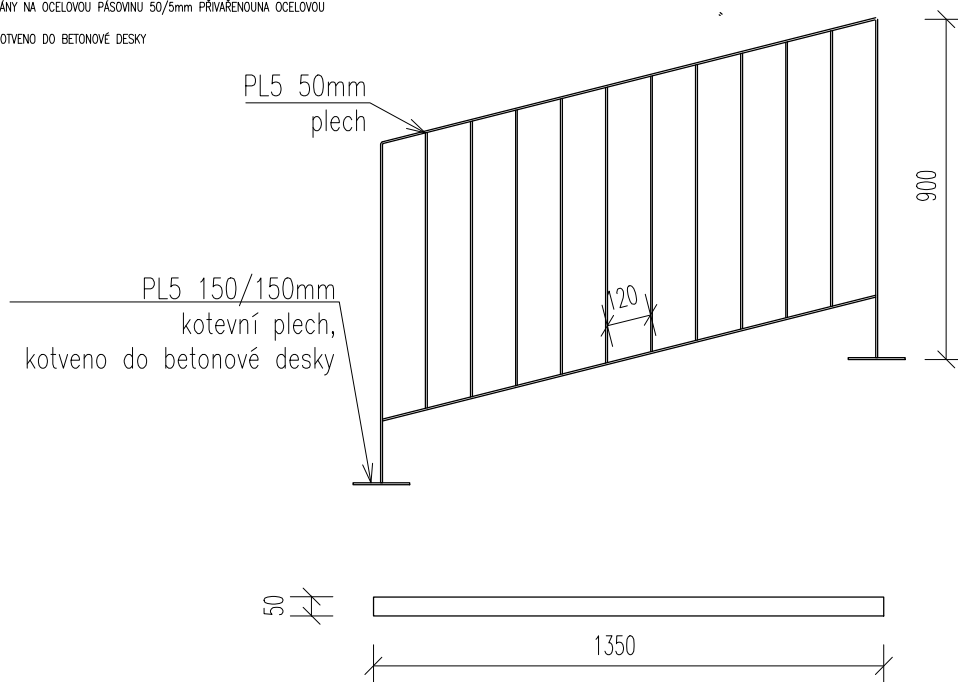
REVITALIZACE SPORTOVNÍHO AREÁLU LIPKY, k.ú. Zářeč u Horažďovic 641855

## ZABRADLI

Z3  
01

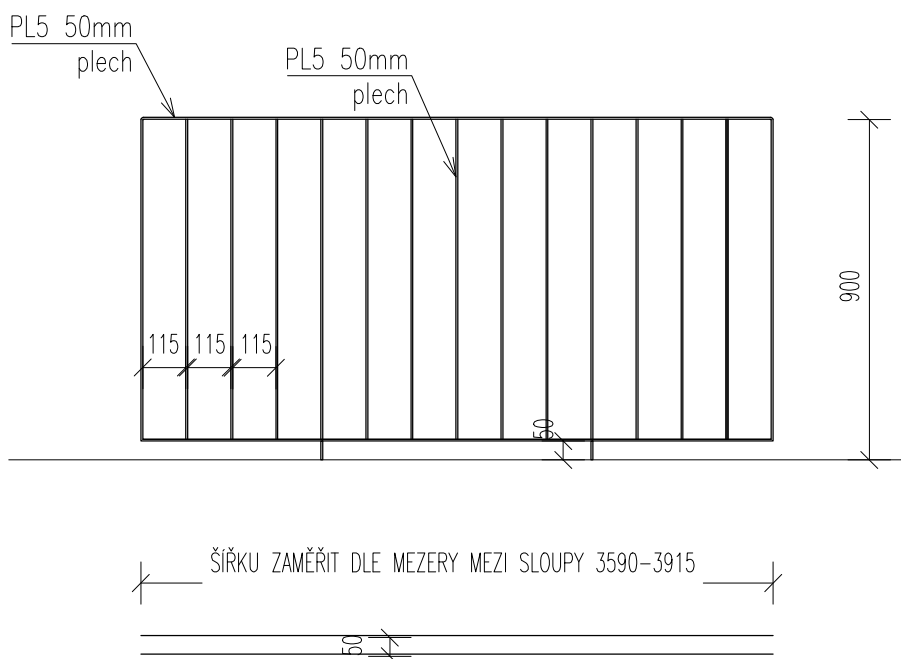
## Zábradlí u schodiště - 6KS

ROZMĚR: VÝŠKA 900mm  
MADLO: OCELOVÁ PÁSOVINA 50mm  
MATERIÁL SLOUPKŮ: OCELOVÁ PÁSOVINA 2 x 50/5mm  
MATERIÁL NOSNÉ KONSTRUKCE VÝPLNĚ: OCELOVÁ PÁSOVINA 50/5mm  
POVRCH: ŽÁROVÉ POZINKOVÁNÍ, EXTERIÉROVÝ NÁTĚR BARVA: ANTRACITOVÁ ŠEDÁ RAL 7016  
SLOUPKY A VÝPLŇ JSOU CELISTVĚ SVAŘENÉ, MADLO S KOTVÍCÍMI PÁSOVINAMI. JSOU PŘÍŠROUBOVÁNY KE SLOUPKŮMSLOUPKY PŘÍŠROUBOVÁNY NA OCELOVOU PÁSOVINU 50/5mm PŘIVAŘENOUNA OCELOVOU PLOTNU  
PL5 150/150MM KOTVNÍ PLECH, KOTVENO DO BETONOVÉ DESKY

Z4  
01

## Zábradlí mezi sloupy

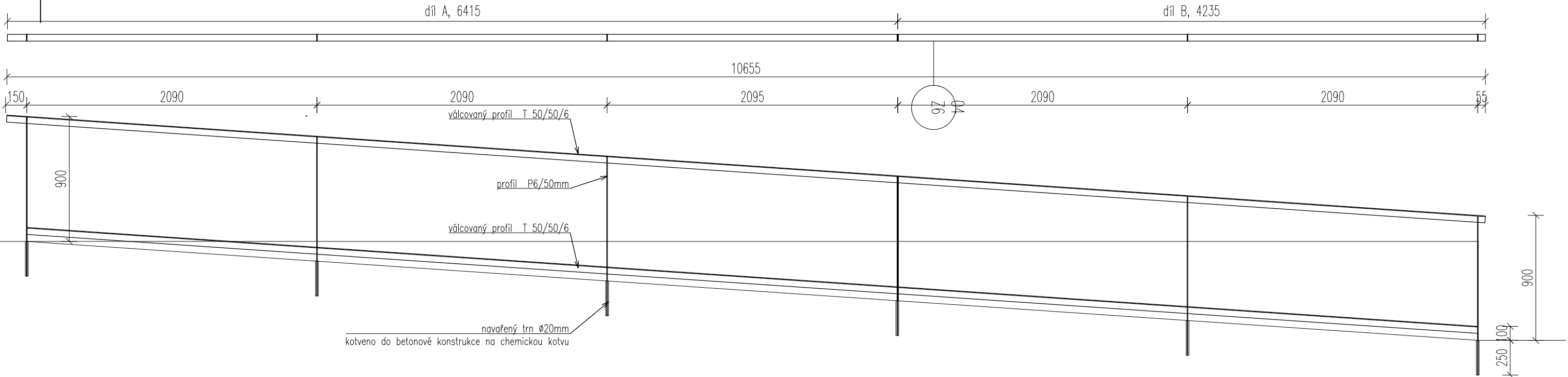
ROZMĚR: VÝŠKA 900mm  
MADLO: OCELOVÁ PÁSOVINA 50mm  
MATERIÁL SLOUPKŮ: OCELOVÁ PÁSOVINA PL5/50mm  
MATERIÁL NOSNÉ KONSTRUKCE VÝPLNĚ: OCELOVÁ PÁSOVINA PL5/50mm  
POVRCH: ŽÁROVÉ POZINKOVÁNÍ, EXTERIÉROVÝ NÁTĚR BARVA: ANTRACITOVÁ ŠEDÁ RAL 7016  
SLOUPKY A VÝPLŇ JSOU TUVY SVAŘOVANÝ CELEK  
DIL JE KOTVEN DO DŘEVĚNÝCH SLOUPKŮ PŘES OTVORY V KRAJNÍCH SLOUPCÍCH  
ZABRADLÍ OPATŘENO VOLNÝMI SLOUPKY Z PROTAŽENÝCH PROFILŮ PL5/50mm



uvedené materiály a výrobky jsou referenční, po dohodě s projektantem a odsouhlasení investorem je možná jejich změna při zachování srovnatelných (referenčních) vlastností. Všechny rozměry nutno před realizací ověřit na stavbě!!!

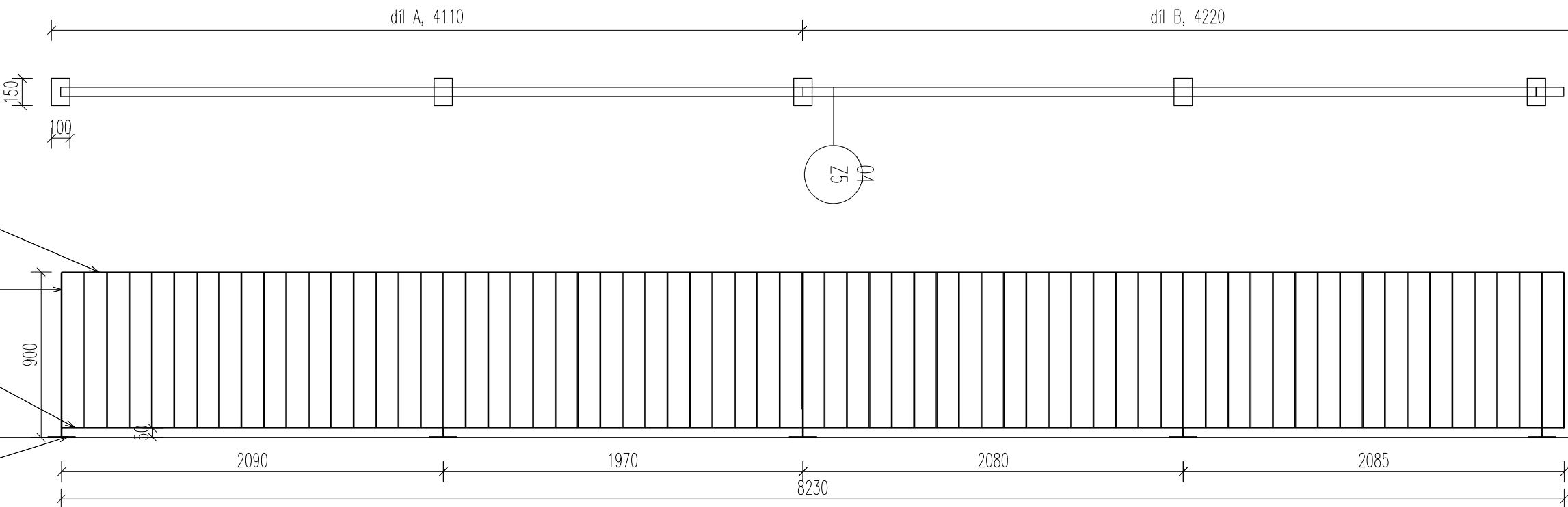
Z6  
01

ROZMĚR: VÝŠKA 900mm  
MADLO: OCELOVÝ PROFIL T 50/50/6mm  
MATERIÁL SLOUPKŮ: OCELOVÁ PÁSOVINA PL8/50mm  
BEZ VÝPLNĚ  
POVRCH: ŽÁROVĚ POZINKOVÁNO, EXTERIÉROVÝ NÁTĚR BARVA: ANTRACITOVÁ ŠEDÁ RAL 7016  
SLOUPKY SPOLU S MADLEM A SPODNÍ M VODICÍM PROFILEM TVOŘÍ TUHÝ SVAŘOVANÝ RÁM, CELEK JE KOTVEN NAVAŘENÝMI OCELOVÝMI RNY PŘES CHJEMICKOU KOTVU DO BETONOVÉ KONSTRUKCE  
ZÁBRADLÍ ROZDĚLENO NA DVA DÍLY KVŮLI DOPRAVĚ A MONTÁŽI



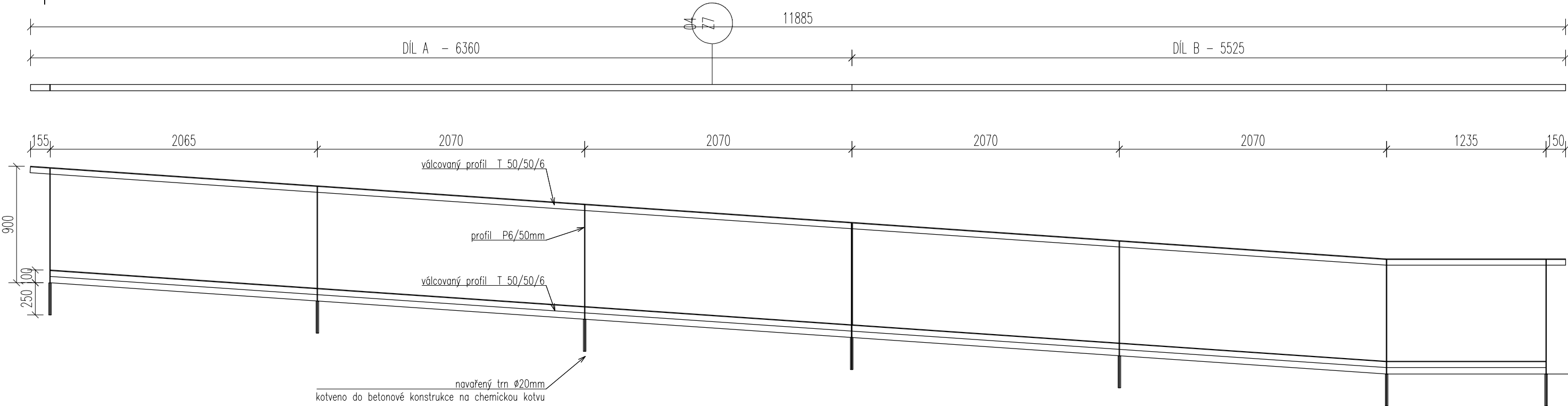
Z9  
01

ROZMĚR: VÝŠKA 900mm  
MADLO: OCELOVÁ PÁSOVINA PL5/50mm  
MATERIÁL SLOUPKŮ: OCELOVÁ PÁSOVINA PL5/50mm  
MATERIÁL NOSNÉ KONSTRUKCE VÝPLNĚ: OCELOVÁ PÁSOVINA 50/5mm  
POVRCH: ŽÁROVĚ POZINKOVÁNO, EXTERIÉROVÝ NÁTĚR BARVA: ANTRACITOVÁ ŠEDÁ RAL 7016  
SLOUPKY A VÝPLŇ TVOŘÍ TUHOU SVAŘOVANOU KONSTRUKCI  
CELEK JE KOTVEN DO BETONOVÉ KONSTRUKCE OCELOVÝMI DESKOU PL5/150/100 PŘES KOTVY DO BETONU  
ZÁBRADLÍ ROZDĚLENO NA DVA DÍLY KVŮLI DOPRAVĚ A MONTÁŽI



Z7  
01

ROZMĚR: VÝŠKA 900mm  
MADLO: OCELOVÝ PROFIL T 50/50/6mm  
MATERIÁL SLOUPKŮ: OCELOVÁ PÁSOVINA PL8/50mm  
BEZ VÝPLNĚ  
POVRCH: ŽÁROVĚ POZINKOVÁNO, EXTERIÉROVÝ NÁTĚR BARVA: ANTRACITOVÁ ŠEDÁ RAL 7016  
SLOUPKY SPOLU S MADLEM A SPODNÍ M VODICÍM PROFILEM TVOŘÍ TUHÝ SVAŘOVANÝ RÁM, CELEK JE KOTVEN NAVAŘENÝMI OCELOVÝMI RNY PŘES CHJEMICKOU KOTVU DO BETONOVÉ KONSTRUKCE  
ZÁBRADLÍ ROZDĚLENO NA DVA DÍLY KVŮLI DOPRAVĚ A MONTÁŽI



Z8  
01

ROZMĚR: VÝŠKA 900mm  
MADLO: OCELOVÝ PROFIL 50/50/6mm  
MATERIÁL SLOUPKŮ: OCELOVÁ PÁSOVINA PL8/50mm  
BEZ VÝPLNĚ  
POVRCH: ŽÁROVĚ POZINKOVÁNO, EXTERIÉROVÝ NÁTĚR BARVA: ANTRACITOVÁ ŠEDÁ RAL 7016  
SLOUPKY SPOLU S MADLEM A SPODNÍ M VODICÍM PROFILEM TVOŘÍ TUHÝ SVAŘOVANÝ RÁM, CELEK JE KOTVEN NAVAŘENÝMI OCELOVÝMI RNY PŘES CHJEMICKOU KOTVU DO BETONOVÉ KONSTRUKCE  
ZÁBRADLÍ ROZDĚLENO NA DVA DÍLY KVŮLI DOPRAVĚ A MONTÁŽI

